



SIF BANAT-CRIȘANA

SOCIETATE DE INVESTIȚII FINANCIARE

QUARTERLY REPORT

— AS AT MARCH 31 2014 —

prepared pursuant to the provisions of Law 297/2004 and the
Regulations no. 1/2006 and no. 15/2004



CONTENTS

1. GENERAL INFORMATION	3
2. MAIN FINANCIAL AND OPERATIONAL INFORMATION	4
3. PORTFOLIO AS AT MARCH 31, 2014	5
4. EVENTS IN THE FIRST QUARTER OF 2014	9
5. FINANCIAL POSITION AND RESULTS AS AT MARCH 31, 2014	10
6. ANNEXES	13
<ul style="list-style-type: none"> ▪ Statement of assets, liabilities and equity, Income statement, and Informative data as at March 31, 2014, prepared pursuant to CNVM Order no. 13 / February 3, 2011 for the approval of Regulation no. 4/2011 regarding the accounting regulations compliant with Directive IV of the European Economic Communities applicable to entities authorized, regulated and supervised by the National Securities Commission (CNVM) and with CNVM Instruction no. 5 / 2006 regarding the accounting reporting system, as amended 	
<ul style="list-style-type: none"> ▪ Net assets statement as at March 31, 2014 – prepared pursuant to annex 16 of the Regulation no. 15/2004 	
<ul style="list-style-type: none"> ▪ Detailed statement of investments as at March 31, 2014 - prepared pursuant to annex 17 of the Regulation no. 15/2004 	

1. GENERAL INFORMATION

NAME	Societatea de Investiții Financiare Banat-Crișana S.A. (hereinafter referred to as: "SIF Banat-Crișana" or "the Company")	
COMPANY TYPE	<ul style="list-style-type: none"> ▪ closed – end investment company with a diversified investment policy, registered as "Other Undertakings for Collective Investments" (AOPC) ▪ set-up as a joint stock company in November 1996; Romanian legal entity with private capital 	
EQUITY	<ul style="list-style-type: none"> ▪ RON 54,884,926.80 – subscribed and paid-in capital ▪ 548,849,268 issued shares ▪ shares with a nominal value of RON 0.10 per share 	
REGISTRATIONS	<ul style="list-style-type: none"> ▪ registered at Trade Registry of the Arad Court, under no. J02/1898/1992 ▪ Unique Registration Code 2761040 ▪ Number in ASF Registry: RJR09SIIR/020002/2006 	
MAIN ACTIVITY	<ul style="list-style-type: none"> ▪ main object of activity: other financial intermediation n.c.a. (CAEN code 6499) <i>CAEN - Classification of Activities from National Economy</i> 	
TRADING MARKET	Bucharest Stock Exchange (BVB or BSE), tier I of the regulated market, ticker SIF1	
FINANCIAL AUDITOR	KPMG Audit S.R.L. Bucharest	
DEPOSITARY	BRD Groupe Société Générale	
SHARES AND SHAREHOLDERS' REGISTRY	Depozitarul Central S.A. Bucharest	
HEADQUARTERS	Arad , Calea Victoriei nr. 35 A, 310158, Romania TEL +40257 234 473 FAX +40257 250 165 EMAIL sifbc@sif1.ro WEB www.sif1.ro	
BRANCHES	Bucharest Splaiul Unirii no. 16, 1 st floor, rooms 101, 102, 114A and 109, sector 4, 040035, Bucharest	Cluj-Napoca Piața Muzeului no. 1, Cluj-Napoca 400019, jud. Cluj,

2. MAIN FINANCIAL AND OPERATIONAL INFORMATION

MAIN BALANCE SHEET ITEMS [RON mn]		
	31.12.2013	31.03.2014
Total assets, of which	1,110.22	1,156.34
Total financial assets	1,100.89	1,147.18
Equity	1,028.40	1,075.64
Total current liabilities	34.15	33.59

FINANCIAL PERFORMANCE [RON mn]		
	31.03.2013	31.03.2014
Total revenues	27.91	90.62
Total expenses	11.79	26.85
Gross profit	16.12	63.77
Net profit	13.83	54.13

SHARES AND NET ASSET PERFORMANCE		
	31.12.2013	31.03.2014
Share price (end of period, RON)	1.2920	1.1200
Net asset value* / share (RON)	2.9094	2.8481
Accounting net asset / share (RON)	1.9606	2.0456
Nominal value of share (RON)	0.1	0.1
Number of shares	548,849,268	548,849,268

* values computed in accordance with Regulation no. 15/2004 and Measure no. 23 / 2012

OPERATIONAL DATA		
	31.12.2013	31.03.2014
Number of permanent employees	51	49
Number of branches	2	2

CONTACT Investor Relations: email comunicare@sif1.ro **tel** +40257 250 181

3. PORTFOLIO AS AT MARCH 31, 2014

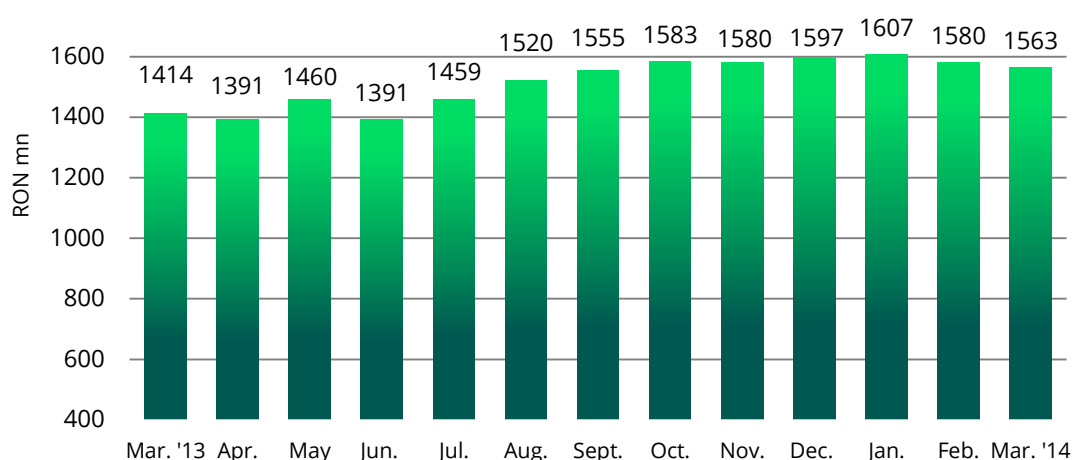
Net asset value

SIF Banat-Crișana's net asset value (NAV), a key indicator for company's performance, was of RON 1,563.16 mn at the end of 2014 first quarter, up 10.6 % as compared to the same period of 2013, 2.11 below the value recorded at December 31, 2013.

Net asset value per share (NAV/S) was of **RON 2.8481** as at March 31, 2014 as compared to RON 2.5760 at March 31, 2013 and respectively RON 2.9094 as at December 31, 2013.

MONTHLY EVOLUTION OF THE NET ASSET VALUE

March 2013 - March 2014



Starting January 29, 2014, the contract for custodian services concluded by SIF Banat-Crișana with BRD Groupe Société Générale entered into force. The monthly net asset values were calculated SIF Banat-Crișana and certified by ING BANK NV AMSTERDAM Bucharest Branch (former custodian bank) until December 31, 2013 and from January 2014 by BRD Groupe Société Générale.

The monthly reports concerning net asset value were submitted to the BSE and FSA - Investment and Financial Instruments Sector, and published on SIF Banat-Crișana website www.sif1.ro within 15 days from the end of the reporting month.

Net assets statement as at March 31, 2014 – prepared pursuant to annex 16 of the Regulation no. 15/2004, is presented as annex to this report.

Starting March 2013, the valuation of assets managed by the company was performed pursuant to the provisions in Disposal of Measures no. 23/2012, which established a unified and harmonized framework for the methods of assets valuation for Undertakings for Collective Investments (OPC) authorized / endorsed by the regulatory authority.

Portfolio structure

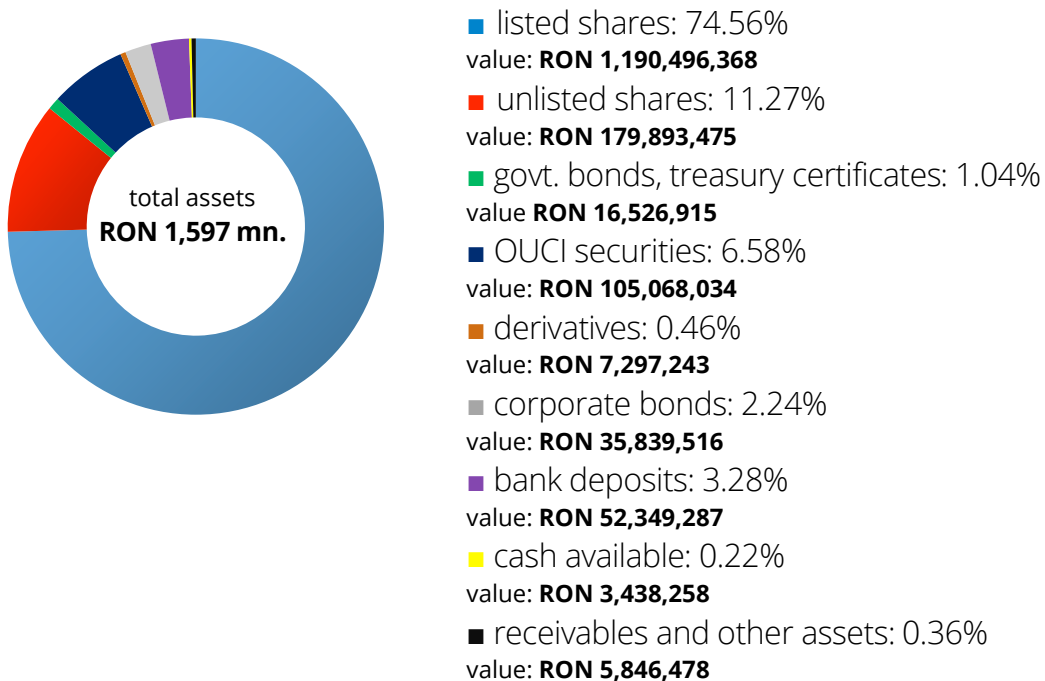
SIF Banat-Crișana's investment objective is the management of a diversified assets portfolio of high quality apt to ensure a constant income flow, while preserving and increasing the capital over a medium-long term.

Asset allocation strategy aims the maximization of the portfolio performance in the prudential framework set by Law no. 297/2004 regarding the capital market with subsequent amendments and Regulation no. 15/2004 on the authorisation and functioning of investment management firms, collective investment undertakings and depositories. Throughout the first quarter of 2014, the assets managed by the company were within the legal limits allowed.

The structure of assets managed by SIF Banat-Crișana as at March 31, 2014 is presented in the following chart:

SIF BANAT-CRIȘANA PORTFOLIO

breakdown on assets under management (weight on total assets)



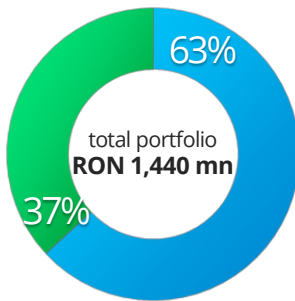
values computed as at March 31, 2014 in accordance with Regulation no. 15/2004 and Measure no. 23 / 2012

Detailed statement of investments as at March 31, 2014 - prepared pursuant to annex 17 of the Regulation no. 15/2004 is presented as annex to this report.

Stock portfolio is the most important category in the assets managed by SIF Banat-Crișana, with a weight of 92.14% in net asset value calculated as at March 31, 2014.

GEOGRAPHICAL EXPOSURE

stock portfolio



■ Romania: 63%

RON 909.02 mn (Dec. 31, 2013: RON 913.99 mn) value of holdings in 192 companies (Dec. 31, 2013: 196)

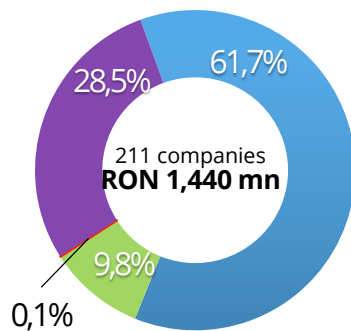
■ foreign markets: 37%

RON 531.33 mn (Dec. 31, 2013: RON 567.2 mn) value of holdings in 19 companies (Dec. 31, 2013: 26): Austria (1 company – Erste Bank), Cyprus (1 company – SIF Imobiliare) Germany (4), Spain (1), Finland (3), France (4), Italy (2), Luxembourg (1), Holland (3)

values computed as at Mach 31, 2014 in accordance with Regulation no. 15/2004 and Measure no. 23 / 2012

BREAKDOWN BY STAKE HELD

stock portfolio



■ up to 5%

stakes **up to 5%** in **89** companies
total value: **RON 888.52 mn** (Dec. 31, 2013: RON 931.14 mn)

■ 5-33%

stakes **between 5 - 33%** in **104** companies
total value: **RON 140.66 mn** (Dec. 31, 2013: RON 146.32 mn)

■ 33-50%

stakes **between 33-50%** in **3** companies
total value: **RON 1.03 mn** (Dec. 31, 2013: RON 1.03 mn)

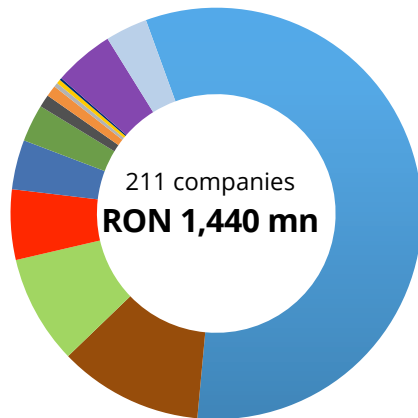
■ above 50%

majority stakes, above 50%, in **15** companies
total value: **RON 410.15 mn** (Dec. 31, 2013: RON 402.7 mn)

values computed as at Mach 31, 2014 in accordance with Regulation no. 15/2004 and Measure no. 23 / 2012

the percentages from the chart were approximated by rounding

SECTORAL BREAKDOWN
stock portfolio



- financial - banking: 58.16%
stakes in **14** companies, total value: **RON 821.36 mn**
(Dec. 31, 2013: RON 861.50 mn)
- commerce - real-estate: 11.02%
stakes in **26** companies, total value: **RON 163.21 mn**
(Dec. 31, 2013: RON 163.28 mn)
- tourism and public food service: 7.74%
stakes in **10** companies, total value: **RON 123,34 mn**
(Dec. 31, 2013: RON 114.67 mn)
- pharma: 5.45%
stakes in **3** companies, total value: **RON 79.54 mn**
(Dec. 31, 2013: RON 80.73 mn)
- pulp and paper: 3.81%
stakes in **8** companies, total value: **RON 56.09 mn**
(Dec. 31, 2013: RON 56.39 mn)
- energy - utilities: 3.08%
stakes in **15** companies, total value: **RON 42.31 mn**
(Dec. 31, 2013: RON 45.63 mil lei)
- chemicals and plastics: 1.34%
stakes in **4** companies, total value: **RON 14.29 mn**
(Dec. 31, 2013: RON 19.88 mn)
- wood processing: 0.76%
stakes in **37** companies, total value: **RON 12.67 mn**
(Dec. 31, 2013: RON 11.28 mn)
- food industry: 0.39%
stakes in **4** companies, total value: **RON 4.81 mn**
(Dec. 31, 2013: RON 5.71 mn)
- metallurgy: 0.28%
stakes in **10** companies, total value: **RON 4.74 mn**
(Dec. 31, 2013: RON 4.19 mn)
- constructions: 0.16%
stakes in **9** companies, total value: **RON 2.25 mn**
(Dec. 31, 2013: RON 2.39 mn)
- sundries industries: 4.98%
stakes in **24** companies, total value: **RON 67.95 mn**
(Dec., 31 2013: 73.76 mn)
- other fields: 2.82%
stakes in **47** companies, total value: **RON 47.58 mn**
(Dec. 31, 2013: RON 41.75 mn)

*values computed as at Mach 31, 2014 in accordance with Regulation no. 15/2004 and Measure no. 23 / 2012
the percentages from the chart were approximated by rounding*

4. EVENTS IN THE FIRST QUARTER OF 2014

January 2014

- Romanian Financial Supervisory Authority approved (by Endorsement no. A/4/28.01.2014) the contract for custodian services concluded by the SIF Banat-Crișana with BRD Groupe Société Générale, entered into force as of January 29, 2014. *(Current report from Jan. 29, 2014)*

February 2014

- Romanian Financial Supervisory Authority has issued Decision no. 23/05.02.2014, thus enabling SIF Banat-Crișana to invest in securities issued by UCITS admitted to trading on a regulated market or traded on an MTF.
- Company's Board of Directors convened the Ordinary General Meeting of Shareholders for April 14/15, 2014, with the following items on the agenda: approval of the financial statements for the year 2013; approval of profit distribution; approval of dividend payment within 6 months after the ordinary general meeting of shareholders; discharge from liability of the Board of Directors for the activity carried out in 2013 fiscal year; approval of the Operational Plan and Budget for 2014; approval of the remuneration due to board members for the current financial year; approval of the general limits of all additional remuneration for board members and the general limits of the remuneration for directors; election of an administrator; approval of record date. *(Current Report from Feb. 21, 2014)*

March 2014

- The Company paid to Grupul Financiar Muntenia SA the price of the second tranche of shares (29,975 shares), representing 24.97% of SAI Muntenia Invest SA share capital, and acquired their property pursuant to The Share Purchase Agreement concluded between SIF Banat-Crișana and Grupul Financiar Muntenia SA. *(Announcement – March 7, 2014)*
- Company's Board of Directors noted the resignation of Mrs. Carmen Dumitrescu from the position of Deputy General Manager – Development of SIF Banat-Crișana, labour relations ceasing as of March 19, 2014. *(Current Report - March 19, 2014)*
- SIF Banat-Crișana purchased 2,806,050 MINI LONG SIF4 certificates, amounting to EUR 2,582,333 - leveraged products issued by Royal Bank of Scotland traded on the regulated market Luxembourg Stock Exchange. The certificates entitle to receive dividends equal to the due dividends for 28,060,500 SIF4 shares, but they do not give the holders the right to vote. *(Current Report - March 25, 2014)*

5. FINANCIAL POSITION AND RESULTS AS AT MARCH 31, 2014

SIF Banat-Crișana prepared the accounting report as at March 31, 2014 pursuant to CNVM Order no. 13 / February 3, 2011 for the approval of Regulation no. 4/2011 regarding the accounting regulations compliant with Directive IV of the European Economic Communities applicable to entities authorized, regulated and supervised by the National Securities Commission (CNVM) and with CNVM Instruction no. 5 / 2006 regarding the accounting reporting system, as amended.

The accounting reports as at March 31, 2014 have not been audited by the financial auditor, as it is not a legal or regulatory requirement.

The following are the Company's financial position and results as at March 31, 2014:

BALANCE SHEET

<i>(all amounts in RON)</i>	31.12.2013	31.03.2014
Securities and other financial instruments held as non-current financial assets	992,652,771	990,276,683
Receivables	4,350,750	4,229,963
Current financial assets	105,901,521	153,243,995
Other assets	7,319,133	8,588,323
Total assets	1,110,224,175	1,156,338,964
Current liabilities	34,153,880	33,589,734
Provisions	47,667,668	47,111,614
Other liabilities		
Equity	1,028,402,627	1,075,637,616
Total liabilities	1,110,224,175	1,156,338,964

The value of **total assets** as at March 31, 2014 was of RON 1,156.3 mn, up 4.2% as compared to the value of the assets at the end of 2013, mainly as a result of a higher volume of current assets.

Volume of securities and other financial instruments held as non-current financial assets, worth RON 990.3 mn, representing 85.6% of total assets, had and a slight decrease as compared to December 31, 2013, due to directing a slice of the cash resulting from the sale of long term investments (BRD, Erste Bank etc.) to short-term investments (shares and units).

Securities purchased during the first quarter of 2014 were recorded at initial value (nominal value, issue value or acquisition cost as applicable), and those from previous years have been recorded at initial value, reduced by provisions for impairment value established on December 31, 2013.

Short-term financial investments as at March 31, 2014 were 44.7% higher than at the end of 2013, due to investments in shares and units, up from RON 105.9 mn to RON 153.2 mn.

Equity grew by 4.6% as compared to December 31, 2013, due to the influence of net earnings as of March 31, 2014 and maintaining in retained earnings the result for the year 2013.

INCOME STATEMENT

<i>(all amounts in RON)</i>	31.03.2013	31.03.2014
Income from non-current financial assets	1,089,903	3,276,851
Income from disposal of financial assets	23,433,804	84,437,176
Income from reversal of provisions, reactivated receivables and sundry debtors	556,800	309,836
Interest income	1,780,961	1,833,327
Other income	1,048,048	766,269
Total income	27,909,516	90,623,459
Expenses with the disposal of financial assets	7,141,992	22,837,993
Fees and commissions expenses	686,238	1,074,573
Amortization, provisions and losses from receivables	77,091	64,174
Other current expenses	3,879,719	2,872,540
Total expenses	11,785,040	26,849,280
Gross profit	16,124,476	63,774,179
Income tax	2,295,940	9,647,173
Net profit	13,828,536	54,127,006

The total income in the first quarter of 2014 was of RON 90.6 mn, up 224.7% as compared to March 31, 2013, due to higher income from financial investments.

Total expenses as at March 31, 2014 totalling RON 26.8 mn are above the the corresponding period of the previous year (by 127.83%) due to higher expenses with the disposal of financial assets, evolution linked with the income from disposal of financial assets.

Net profit at March 31, 2014 amounted to RON 54.1 mn, significantly exceeding the corresponding period of 2013, due to significant higher revenues.

FINANCIAL RATIOS AS AT MARCH 31, 2014

Ratio	Calculation	Result as at March 31, 2014
1. Current liquidity ratio¹⁾	Current assets/Current liabilities	4.8
2. Debt to equity ratio²⁾	Debt / Equity x 100 Debt / Capital employed x 100	not applicable not applicable
3. Accounts receivables turnover³⁾	Average clients accounts / Turnover x 90	4
4. Non-current assets turnover⁴⁾	Turnover / Non-current assets	0.08

¹⁾ **Current liquidity ratio** offers the guarantee of covering current liabilities from current assets. The acceptable recommended value is approximately 2, and the recorded value at the end of the quarter was of 4.8.

²⁾ **Debt to equity ratio** indicates the effectiveness of the credit risk management, revealing potential financing or liquidity issues with influence on fulfilling the assumed commitments. The Company had no borrowings as at March 31, 2014, and therefore this indicator is zero.

³⁾ **The accounts receivable** turnover indicates the effectiveness of the company in collecting its receivables, respectively the number of days until the debtors pay their debt to the company.

In determining the average clients accounts, receivables were considered at gross value, the largest share being held by dividend receivables from portfolio companies and interest on securities assets.

For SIF Banat-Crișana, turnover represents the total operating income, pursuant to the regulations in force.

The accounts receivable turnover calculated as at March 31, 2014 is of 4 days as compared to 31 days in the previous prior year. The reduction of the accounts receivables turnover is due to the decrease of average clients accounts, while turnover has significantly increased as compared to the same period of last year.

⁴⁾ **Non-current assets turnover** evaluates the efficiency in managing the non-current assets, by examining the value of the turnover (for SIF Banat-Crișana - the total operating income) generated by a certain portion of non-current assets. In determining the ratio, the gross value of financial assets were considered.

As at March 31, 2014, this ratio had a value of 0.08, as compared to 0.03 on March 31, 2013. The increase of turnover of non-current assets is due to a more noticeable growth of the revenues, as compared with the growth of non-current assets.

6. ANNEXES

(available in Romanian only)

Statement of assets, liabilities and equity as at March 31

Income statement as at March 31, 2014

Informative data as at March 31, 2014

Net assets statement as at March 31, 2014

prepared pursuant to annex 16 of the Regulation no. 15/2004

Detailed statement of investments as at March 31, 2014,

prepared pursuant to annex 17 of the Regulation no. 15/2004

Signatures

Chairman & CEO
Dragoș-George Bîlteanu

Economic Director
Ștefan Doba

Județul 2
 Județul **Arad**
 Persoana juridică **SIF Banat-Crișana**
 Adresa loc. **Arad**, sector
 str. **Calea Victoriei, nr. 35A**
 bl. , ap. , sc.
 Telefon **0257 304 426** Fax **0257 270 073**
 Numărul din Registrul Comerțului **J02/1898/1992**

Tip situație financiară **SI**
 Forma de proprietate **34**
Societate comerciala pe acțiuni
 Activitatea preponderentă
 (denumire clasa CAEN)
Alte intermediari financiare
 Cod clasa CAEN **6499**
 Cod unic de înregistrare **2761040**

SITUAȚIA ACTIVELOR, DATORIILOR ȘI CAPITALURILOR PROPRII

la data de 31 martie 2014

Formularul: 10

lei

	Nr rd.	Sold	
		01.01.2014	31.03.2014
A. ACTIVE IMOBILIZATE			
I. IMOBILIZĂRI NECORPORALE			
1. cheltuieli de constituire	01		
2. cheltuieli de dezvoltare	02		
3. concesiuni, brevete, licențe, mărci comerciale drepturi și valori similare și alte immobilizări necorporale	03	7.142	5.855
4. fondul comercial	04		
5. avansuri și immobilizări necorporale în curs de execuție	05		
TOTAL: (rd. 01 la 05)	06	7.142	5.855
II. IMOBILIZĂRI CORPORALE			
1. terenuri și construcții	07	4.538.284	4.501.051
2. instalații tehnice și mașini	08	241.426	219.297
3. alte instalații, utilaje și mobilier	09	54.957	62.181
4. avansuri și immobilizări corporale în curs	10	0	0
TOTAL: (rd. 07 la 10)	11	4.834.667	4.782.529
III. IMOBILIZĂRI FINANCIARE			
1. acțiuni deținute la entități afiliate	12		
2. împrumuturi acordate entităților afiliate	13		
3. interese de participare	14		
4. împrumuturi acordate entităților de care compania este legată prin interese de participare	15		
5. titluri și alte instrumente financiare deținute ca immobilizări	16	992.652.771	990.276.683
6. alte creanțe	17	8.973	8.973
TOTAL: (rd. 12 la 17)	18	992.661.744	990.285.656
ACTIVE IMOBILIZATE-TOTAL (rd.06+11+18)	19	997.503.553	995.074.040
B. ACTIVE CIRCULANTE			
I. STOCURI			
1. materiale consumabile	20	2.434	2.711
2. servicii în curs de execuție	21		
3. avansuri pentru cumpărări de stocuri	22	0	8
TOTAL: (rd. 20 la 22)	23	2.434	2.719

II. CREAŢE			
1. creanțe comerciale	24	2.746.927	3.386.287
2. sume de încasat de la entitățile afiliate	25		
3. sume de încasat din interese de participare	26		
4. alte creanțe	27	1.603.823	843.676
5. creanțe privind capitalul subscris și nevărsat	28		
TOTAL: (rd. 24 la 28)	29	4.350.750	4.229.963
III. INVESTIȚII FINANCIARE PE TERMEN SCURT			
1. acțiuni deținute la entitățile afiliate	30		
2. alte investiții financiare pe termen scurt	31	105.901.521	153.243.995
TOTAL: (rd. 30 + 31)	32	105.901.521	153.243.995
IV. CASA ȘI CONTURI LA BĂNCI			
ACTIVE CIRCULANTE - TOTAL (rd. 23+29+32+33)	34	112.585.753	161.137.975
C. CHELTUIELI ÎN AVANS (ct. 471)			
D. DATORII CE TREBUIE PLĂTITE ÎNTR-O PERIOADĂ DE UN AN	35	134.869	126.949
1. împrumuturi din emisiuni de obligațiuni	36		
2. sume datorate instituțiilor de credit	37		
3. avansuri încasate în contul clienților	38		
4. datorii comerciale	39	186.697	70.019
5. efecte de comerț de plătit	40		
6. sume datorate entităților afiliate	41		
7. sume datorate privind interesele de participare	42		
8. alte datorii, inclusiv datorii fiscale și alte datorii pentru asigurările sociale	43	33.967.183	33.519.715
TOTAL: (rd. 36 la 43)	44	34.153.880	33.589.734
E. ACTIVE CIRCULANTE, RESPECTIV DATORII CURENTE NETE (rd. 34+35-44-60.2)			
F. TOTAL ACTIVE MINUS DATORII CURENTE (rd. 19+45)	46	1.076.070.295	1.122.749.230
G. DATORII CE TREBUIE PLĂTITE ÎNTR-O PERIOADĂ MAI MARE DE UN AN			
1. împrumuturi din emisiuni de obligațiuni	47		
2. sume datorate instituțiilor de credit	48		
3. avansuri încasate în contul clienților	49		
4. datorii comerciale	50		
5. efecte de comerț de plătit	51		
6. sume datorate entităților afiliate	52		
7. sume datorate privind interesele de participare	53		
8. alte datorii, inclusiv datorii fiscale și alte datorii pentru asigurările sociale	54		
TOTAL: (rd. 47 la 54)	55	0	0
H. PROVIZIOANE			
1. provizioane pentru pensii și alte obligații similare	56		
2. provizioane pentru impozite	57	47.667.668	47.111.614
3. alte provizioane	58	0	0
TOTAL PROVIZIOANE: (rd. 56+57+58)	59	47.667.668	47.111.614

I. VENITURI ÎN AVANS (rd.60.1+60.2+60.3) din care:	60	0	0
1. subvenții pentru investiții	60.1	0	0
2. venituri înregistrate în avans	60.2	0	0
3. fond comercial negativ	60.3		
J. CAPITAL ȘI REZERVE			
I. CAPITAL (rd. 62 la 63) din care:	61	54.884.927	54.884.927
1. capital subscris nevărsat	62		
2. capital subscris vărsat	63	54.884.927	54.884.927
II. PRIME DE CAPITAL	64		
III. REZERVE DIN REEVALUARE			
Sold C	65	4.802.152	4.799.772
Sold D	66		
IV. REZERVE (rd. 68-69+70+71+72+73+74)	67	883.134.183	875.175.730
1. rezerve legale	68	10.976.985	10.976.985
2. rezerve constituite din ajustările pentru pierderi de valoare a imobilizărilor financiare	Sold D 69	108.676.608	99.107.134
3. rezerve statutare sau contractuale	70		
4. rezerve din valoare titlurilor/acțiunilor dobândite cu titlu gratuit	71	434.323.516	416.792.756
5. rezerve din reevaluarea la valoarea justă	72		
6. rezerve reprezentând surplus realizat din rezerve din reevaluare	73	881.460	884.293
7. alte rezerve	74	545.628.830	545.628.830
Acțiuni proprii	75		
Câștiguri legate de instrumentele de capitaluri proprii	76		
Pierderi legate de instrumentele de capitaluri proprii	77		
V. REZULTATUL REPORTAT			
Sold C	78	5.437.415	86.650.181
Sold D	79	0	0
VI. REZULTATUL EXERCIȚIULUI FINANCIAR			
Sold C	80	80.143.950	54.127.006
Sold D	81		
Repartizarea profitului	82		
TOTAL CAPITALURI PROPRII (rd. 61+64+65-66+67-75+76-77+78-79+80-81-82)	83	1.028.402.627	1.075.637.616

Administrator
Dragoș-George Bîlteanu

Director economic
Ștefan Doba

CONTUL DE PROFIT ȘI PIERDERE

la data de 31 martie 2014

Formularul: 20

lei

Denumirea indicatorului	Nr. rd.	Exercițiul financiar	
		31.03.2013	31.03.2014
A. VENITURI DIN ACTIVITATEA CURENTĂ-			
TOTAL (rd. 02 la 11)	01	27.909.516	90.623.459
1. Venituri din imobilizări financiare	02	1.089.903	3.276.851
2. Venituri din investiții financiare pe termen scurt	03	9.347	19.471
3. Venituri din creanțe imobilizate	04		
4. Venituri din investiții financiare cedate	05	23.433.804	84.437.176
5. Venituri din lucrări executate și servicii prestate	06		
6. Venituri din provizioane, creanțe reactivate și debitori	07	556.800	309.836
7. Venituri din diferențe de curs valutar	08	892.121	323.504
8. Venituri din dobânzi	09	1.780.961	1.833.327
9. Venituri din producția imobilizată	10		
10. Alte venituri din activitatea curentă	11	146.580	423.294
B. CHELTUIELI DIN ACTIVITATEA CURENTĂ -			
TOTAL (rd. 13 la 20)	12	11.785.040	26.849.280
11. Pierderi aferente creanțelor legate de participații	13		
12. Cheltuieli privind investițiile financiare cedate	14	7.141.992	22.837.993
13. Cheltuieli din diferențe de curs valutar	15	1.116.959	494.432
14. Cheltuieli privind dobânzile	16	0	0
15. Cheltuieli privind comisioanele și onorariile	17	686.238	1.074.573
16. Cheltuieli cu serviciile bancare și asimilate	18	8.924	6.928
17. Amortizări, provizioane, pierderi din creanțe și debitori diverși	19	77.091	64.174
18. Alte cheltuieli din activitatea curenta (rd.21+22+23+26+27)	20	2.753.836	2.371.180
a. Cheltuieli cu materiale	21	49.949	76.317
b. Cheltuieli privind energia și apa	22	55.386	41.870
c. Cheltuieli cu personalul din care: (rd. 24+25)	23	2.152.182	1.851.672
c1. salarii	24	1.663.111	1.421.701
c2. cheltuieli privind asigurările și protecția socială	25	489.071	429.971
d. Cheltuieli privind prestațiile externe	26	428.166	348.587
e. Cheltuieli cu alte impozite, taxe și vărsăminte asimilate	27	68.153	52.734
C. REZULTATUL CURENT			
- profit (rd. 01-12)	28	16.124.476	63.774.179
- pierdere (rd. 12-01)	29		
D. VENITURI DIN ACTIVITATEA EXTRAORDINARĂ	30		
E. CHELTUIELI DIN ACTIVITATEA EXTRAORDINARĂ	31		
F. REZULTATUL EXTRAORDINAR			
- profit (rd. 30-31)	32		
- pierdere (rd. 31-30)	33		
19. TOTAL VENITURI (rd. 01+30)	34	27.909.516	90.623.459
20. TOTAL CHELTUIELI (rd. 12+31)	35	11.785.040	26.849.280

G. REZULTATUL BRUT

- profit (rd. 34-35)	36	16.124.476	63.774.179
- pierdere (rd. 35-34)	37		
21. IMPOZIT PE PROFIT			
- cheltuieli cu impozitul pe profit	38	2.295.940	9.647.173
22. Alte cheltuieli cu impozite care nu apar în elementele de mai sus	39		
H. REZULTATUL EXERCIȚIULUI FINANCIAR			
- profit (rd. 36-38-39)	40	13.828.536	54.127.006
- pierdere (rd. 37+38+39) sau (rd. 38+39-36)	41		

Administrator
Dragoș-George Bîlteanu

Director economic
Ștefan Doba

DATE INFORMATIVE

la data de 31 martie 2014

Formularul: 30

I. Date privind rezultatul înregistrat	Nr. rd.	Număr unități	Sume	
A	B	1	2	
Unități care au înregistrat profit	01	1	54.127.006	
Unități care au înregistrat pierdere	02			
Unități care nu au înregistrat nici profit, nici pierdere	03			
II. Date privind plățile restante	Nr. rd.	Total (col.2+3)	Din care:	
A	B	1	Pentru activitatea curentă	Pentru activitatea de investiții
A	B	1	2	3
Plăți restante - total (rd. 05+09+15 la 19+23), din care:	04			
Furnizori restanți - total (rd. 06 la 08), din care:	05			
- peste 30 de zile	06			
- peste 90 de zile	07			
- peste 1 an	08			
Obligații restante față de bugetul asigurărilor sociale - total (rd. 10 la 14), din care:	09			
- contribuții pentru asigurări sociale de stat datorate de angajatori, salariați și alte persoane asimilate	10			
- contribuții pentru fondul asigurărilor sociale de sănătate	11			
- contribuția pentru pensia suplimentară	12			
- contribuții pentru bugetul asigurărilor pentru șomaj	13			
- alte datorii sociale	14			
Obligații restante față de bugetele fondurilor speciale și alte fonduri	15			
Obligații restante față de alți creditori	16			
Impozite și taxe neplătite la termenul stabilit la bugetul de stat	17			
Impozite și taxe neplătite la termenul stabilit la bugetele locale	18			
Credite bancare nerambursate la scadență - total (rd. 20 la 22), din care	19			
- restante după 30 de zile	20			
- restante după 90 de zile	21			
- restante după 1 an	22			
Dobânzi restante	23			
III. Număr mediu de salariați	Nr. rd.	31 martie 2013	31 martie 2014	
A	B	1	2	
Număr mediu de salariați	24	77	50	
Numărul efectiv de salariați existenți la sfârșitul perioadei, respectiv la data de 31 martie	25	77	49	
IV. Plăți de dobânzi și redevențe	Nr. rd.	Sume		
A	B	1		
Venituri brute din dobânzi plătite de persoanele juridice române către persoanele fizice nerezidente, din care:	26			
- impozitul datorat la bugetul de stat	27			
Venituri brute din dobânzi plătite de persoanele juridice române către				

persoanele fizice nerezidente din statele membre ale Uniunii Europene, din care:	28	
- impozitul datorat la bugetul de stat	29	
Venituri brute din dobânzi plătite de persoanele juridice române către persoanele juridice afiliate nerezidente, din care:	30	
- impozitul datorat la bugetul de stat	31	
Venituri brute din dobânzi plătite de persoanele juridice române către persoanele juridice afiliate nerezidente, din statele membre ale Uniunii Europene, din care:	32	
- impozitul datorat la bugetul de stat	33	
Venituri brute din dividende plătite de persoanele juridice romane către persoane nerezidente, din care:	34	
- impozitul datorat la bugetul de stat	35	
Venituri brute din dividende plătite de persoanele juridice romane către persoane juridice nerezidente, potrivit prevederilor art. 117 lit. h) din Legea nr. 571/2003 privind Codul fiscal, cu modificările și completările ulterioare, din care:	36	
- impozitul datorat la bugetul de stat	37	
Venituri brute din redevențe plătite de persoanele juridice române către persoane juridice afiliate nerezidente din statele membre ale Uniunii Europene, din care:	38	
- impozitul datorat la bugetul de stat	39	
Venituri brute din redevențe plătite de persoanele juridice române către persoane juridice nerezidente din care:	40	
- impozitul datorat la bugetul de stat	41	
Redevențe plătite în cursul perioadei de raportare pentru bunurile din domeniul public, primite în concesiune, din care:	42	
- redevențe pentru bunurile din domeniul public plătite la bugetul de stat	43	
Redevența minieră plătită	44	
Venituri brute din servicii plătite de persoanele juridice romane către persoane nerezidente, din care:	45	
- impozitul datorat la bugetul de stat	46	
Venituri brute din servicii plătite de persoanele juridice romane către persoane nerezidente din statele membre ale Uniunii Europene, din care:	47	
- impozitul datorat la bugetul de stat	48	
Subvenții încasate în cursul perioadei de raportare, din care:	49	
- subvenții încasate în cursul perioadei de raportare aferente activelor	50	
- subvenții aferente veniturilor, din care:	51	
- subvenții pentru stimularea ocupării forței de muncă	52	
Creanțe restante, care nu au fost încasate la termenele prevăzute în contractele comerciale și/sau în actele normative în vigoare, din care:	53	
- creanțe restante de la entități din sectorul majoritar sau integral de stat	54	
- creanțe restante de la entități din sectorul privat	55	
V. Tichete de masă	Nr. rd.	Sume
A	B	1
Contravaloarea tichetelor de masă acordate salariaților	56	26.311
VI. Cheltuieli efectuate pentru activitatea de cercetare-dezvoltare	Nr. rd.	31 martie 2013 31 martie 2014

A	B	1	2
Cheltuieli de cercetare-dezvoltare, din care:	57		
- din fonduri publice	58		
- din fonduri private	59		
VII. Cheltuieli de inovare	Nr. rd.	31 martie 2013	31 martie 2014
A	B	1	2
Cheltuieli de inovare - total (rd. 61 la 63), din care:	60		
- cheltuieli de inovare finalizate în cursul perioadei	61		
- cheltuieli de inovare în curs de finalizare în cursul perioadei	62		
- cheltuieli de inovare abandonate în cursul perioadei	63		
VIII. Alte informații	Nr. rd.	31 martie 2013	31 martie 2014
A	B	1	2
Avansuri acordate pentru imobilizări necorporale (ct. 234)	64		
Avansuri acordate pentru imobilizări corporale (ct. 232)	65		
Imobilizări financiare, în sume brute (rd. 67+76), din care:	66	1.006.695.353	1.160.676.235
Acțiuni deținute la entitățile afiliate, interese de participare, alte titluri imobilizate și obligațiuni pe termen lung, în sume brute (rd. 68 la 75), din care:	67	1.006.695.353	1.160.667.262
- acțiuni cotate emise de rezidenți	68	527.670.724	491.604.715
- acțiuni necotate emise de rezidenți	69	146.657.058	167.965.361
- părți sociale emise de rezidenți	70		0
- obligațiuni emise de rezidenți	71	15.834.920	48.972.070
- acțiuni emise de organismele de plasament colectiv rezidente	72		
- unități de fond emise de organismele de plasament colectiv	73		23.200.000
- acțiuni și părți sociale emise de nerezidenți	74	315.532.657	428.925.116
- obligațiuni emise de nerezidenți	75	999.994	0
Creanțe imobilizate, în sume brute (rd. 77+78), din care:	76	0	8.973
- creanțe imobilizate în lei și exprimate în lei, a căror decontare se face în funcție de cursul unei valute (din ct. 267)	77	0	8.973
- creanțe imobilizate în valută (din ct. 267)	78	0	0
Creanțe comerciale, avansuri acordate furnizorilor și alte conturi asimilate, în sume brute (ct. 4092+411+413+418), din care:	79	16.174	30.306
- creanțe comerciale externe, avansuri acordate furnizorilor externi și alte conturi asimilate, în sume brute (din ct. 4092 + din ct. 411 + din ct. 413 + din ct. 418)	80	0	0
Creanțe comerciale neincasate la termenul stabilit (din ct. 4092+din ct. 411+din ct. 413)	81		
Creanțe în legătură cu personalul și conturi asimilate (ct. 425+4282)	82	0	0
Creanțe în legătură cu bugetul asigurărilor sociale și bugetul statului (ct. 431+437+4382+441+4424 +4428+444+445+446+447+4482), (rd. 84 la 88), din care:	83	9.640	337
- creanțe în legătură cu bugetul asigurărilor sociale (ct. 431 + 437 + 4382)	84		
- creanțe fiscale în legătură cu bugetul statului (ct. 441 + 4424 + 4428 + 444 + 446)	85	0	0
- subvenții de încasat (ct. 445)	86		
- fonduri speciale - taxe și vărsăminte asimilate (ct. 447)	87		
- alte creanțe în legătură cu bugetul statului (ct. 4482)	88	9.640	337
Creanțele entității în relațiile cu entitățile afiliate (ct. 451)	89		
Creanțe în legătură cu bugetul asigurărilor sociale și bugetul statului neîncasate la termenul stabilit (din ct. 431+din ct.437+din ct. 4382+din ct. 441+din ct. 4424+din ct.4428+din ct.444+din ct.445+din ct.446+din ct. 447+din ct. 4482)	90		

Alte creanțe (ct. 453+456+4582+461+471+473), din care:	91	15.658.803	1.748.955
- decontări privind interesele de participare, decontări cu acționarii/asociații privind capitalul, decontări din operații în participație (ct. 453+456+4582)	92		
- alte creanțe în legătură cu persoanele fizice și persoanele juridice, altele decât creanțele în legătură cu instituțiile publice (instituțiile statului), (din ct. 461 + din 471 + din ct. 473)	93	15.658.803	1.747.240
- sume preluate din contul 542 „Avansuri de trezorerie” reprezentând avansurile de trezorerie, acordate potrivit legii și nedecontate până la data de raportare (din ct. 461)	94		0
Dobânzi de încasat (ct. 5187), din care:	95	0	0
- de la nerezidenți	96		
Valoarea împrumuturilor acordate altor entități	97		
Investiții pe termen scurt, în sume brute (ct. 501+503+505+506+507+din ct.508) (rd. 99 la 107), din care:	98	110.133.550	141.613.851
- acțiuni cotate emise de rezidenți	99	1.600.848	74.752.862
- acțiuni necotate emise de rezidenți	100		
- părți sociale emise de rezidenți	101		
- obligațiuni emise de rezidenți	102		
- acțiuni emise de organisme de plasament colectiv rezidente	103		
- unități de fond emise de organisme de plasament colectiv rezidente	104	360.985	12.214.844
- acțiuni emise de nerezidenți	105	8.458.534	3.153.195
- obligațiuni emise de nerezidenți	106		
- depozite bancare pe termen scurt	107	99.713.183	51.492.950
Alte valori de încasat (ct. 5113+5114)	108		
Casa în lei și în valută (rd. 110+111), din care:	109	3.424	2.880
- în lei (ct. 5311)	110	3.424	2.880
- în valută (ct. 5314)	111	0	0
Conturi curente la bănci în lei și în valută (rd. 113+115), din care:	112	4.357.332	3.612.948
- în lei (ct. 5121), din care:	113	290.653	2.749.390
- conturi curente în lei deschise la bănci nerezidente	114		
- în valută (ct. 5124), din care:	115	4.066.679	863.558
- conturi curente în valuta deschise la bănci nerezidente	116		
Alte conturi curente la bănci și acreditive (rd. 118+119), din care:	117		
- sume în curs de decontare, acreditive și alte valori de încasat, în lei (ct. 5112+5125+5411)	118		
- sume în curs de decontare și acreditive în valută (ct. 5125+5412)	119		
Datorii (rd. 121+124+127+130+133+136+139+142+145+148+151+152+156+158+159+164+165+166+172), din care:	120	31.719.100	33.589.734
Împrumuturi din emisiuni de obligațiuni, în sume brute (ct. 161) (rd. 122+123), din care:	121	0	0
- în lei	122		
- în valută	123		
Dobânzi aferente împrumuturilor din emisiuni de obligațiuni, în sume brute (ct. 1681) (rd. 125+126), din care:	124	0	0
- în lei	125		
- în valută	126		
Credite bancare interne pe termen scurt (ct. 5191+5192+5197), (rd. 128+129), din care:	127	0	0
- în lei	128		
- în valută	129		
Dobânzile aferente creditelor bancare interne pe termen scurt (din ct. 5198), (rd. 131+132), din care:	130	0	0

- în lei	131		
- în valută	132		
Credite bancare externe pe termen scurt (ct. 5193+5194+5195), (rd. 134+135), din care:	133	0	0
- în lei	134		
- în valută	135		
Dobânzi aferente creditelor bancare externe pe termen scurt (din ct. 5198), (rd. 137+138), din care:	136	0	0
- în lei	137		
- în valută	138		
Credite bancare pe termen lung (ct. 1621+1622+1627), (rd. 140+141), din care:	139	0	0
- în lei	140		
- în valută	141		
Dobânzi aferente creditelor bancare pe termen lung (din ct. 1682), (rd. 143+144), din care:	142	0	0
- în lei	143		
- în valută	144		
Credite bancare externe pe termen lung (ct. 1623+1624+1625), (rd. 146+147), din care:	145	0	0
- în lei	146		
- în valută	147		
Dobânzi aferente creditelor bancare externe pe termen lung (din ct. 1682), (rd. 149+150), din care:	148	0	0
- în lei	149		
- în valută	150		
- Credite de la trezoreria statului (ct. 1626+din ct. 1682)	151		
Alte împrumuturi și dobânzile aferente (ct. 166+167+1685+1686+1687) (rd. 153+154), din care:	152	0	0
- în lei și exprimate în lei, a căror decontare se face în funcție de cursul unei valute	153		
- în valută	154		
Valoarea concesiunilor primite (din ct. 167)	155		
Datorii comerciale, avansuri primite de la clienți și alte conturi asimilate, în sume brute (ct. 401+403+404+405+408+419), din care:	156	167.863	70.019
- datorii comerciale externe, avansuri primite de la clienți externi și alte conturi asimilate, în sume brute (din ct. 401+403+404+405+408+419)	157	0	19.382
Datorii în legătură cu personalul și conturi asimilate (ct. 421+423+424+426+427+4281)	158	188.504	271.038
Datorii în legătură cu bugetul asigurărilor sociale și bugetul statului (ct. 431+437+4381+441 +4423+4428+444+446+447+4481), (rd.160 la 163), din care:	159	2.588.393	9.947.533
- datorii în legătură cu bugetul asigurărilor sociale (ct. 431+437+4381)	160	215.007	213.104
- datorii fiscale în legătură cu bugetul statului (ct. 441+4423+4428+444+446)	161	2.373.386	9.734.429
- fonduri speciale - taxe și vărsăminte asimilate (ct. 447)	162	0	0
- alte datorii în legătură cu bugetul statului (ct. 4481)	163		
Datoriile entității în relațiile cu entitățile afiliate (ct. 451)	164		
Sume datorate acționarilor/asociaților (ct.455)	165		
Alte datorii (ct. 452+456+457+4581+462+472+473+269+509), din care:	166	28.774.340	23.301.144

- decontări privind interesele de participare, decontări cu acționarii/asociații privind capitalul, decontări din operații în participație (ct. 452+456+457+4581)	167	28.695.191	23.251.397
- alte datorii în legătură cu persoanele fizice și persoanele juridice, altele decât datoriile în legătură cu instituțiile publice (instituțiile statului) (din ct. 462+din ct. 472+ din ct. 473)	168	79.149	5.227
- subvenții nereluate la venituri (din ct. 472)	169		
- vărsăminte de efectuat pentru imobilizări financiare și investiții pe termen scurt (ct. 269+509)	170		44.520
- venituri în avans aferente activelor primite prin transfer de la clienți (ct. 472)	171		
- Dobânzi de plătit (ct. 5186)	172		
Valoarea împrumuturilor primite de la entități	173		
Capital subscris vărsat (ct. 1012), din care:	174	54.884.927	54.884.927
- acțiuni cotate	175	54.884.927	54.884.927
- acțiuni necotate	176		
- părți sociale	177		
- capital subscris vărsat de nerezidenți (din ct. 1012)	178		
Capital social vărsat (ct. 1012) (rd. 180+183+187 la 189), din care:	179	54.884.927	54.884.927
- deținut de instituții publice, din care:	180	254	254
- instituții publice de subordonare centrală	181	253	253
- instituții publice de subordonare locală	182	1	1
- deținut de societăți comerciale cu capital de stat, din care:	183		
- cu capital integral de stat	184		
- cu capital majoritar de stat	185		
- cu capital minoritar de stat	186		
- deținut de societăți comerciale cu capital privat	187	25.724.732	27.627.987
- deținut de persoane fizice	188	29.159.941	27.256.686
- deținut de alte entități	189		
Brevete și licențe (din ct. 205)	190	417.072	234.632
IX. Informații privind cheltuielile cu colaboratorii	Nr. rd.	31 martie 2013	31 martie 2014
A	B	1	2
Cheltuieli cu colaboratorii (ct. 621)	191		
X. Informații privind bunurile din domeniul public al statului	Nr. rd.	31 martie 2013	31 martie 2014
Valoarea bunurilor din domeniul public al statului aflate în administrare	192		
Valoarea bunurilor din domeniul public al statului aflate în concesiune	193		
Valoarea bunurilor din domeniul public al statului aflate închiriate	194		
XI. Dividende ale entităților cu capital de stat plătite în perioada de raportare, din care:	195		
- Dividende aferente exercițiului financiar precedent încheiat, plătite în perioada de raportare către instituțiile publice, din care:	196		
- către instituții publice de subordonare centrală	197		
- către instituții publice de subordonare locală	198		
- Dividende din profitul aferent exercițiilor financiare anterioare ultimului exercițiu financiar încheiat, plătite în perioada de raportare către instituțiile publice, din care:	199		
- către instituții publice de subordonare centrală	200		
- către instituții publice de subordonare locală	201		

*) Pentru statutul de „persoane juridice afiliate” se vor avea în vedere prevederile art. 7 pct. 21 din Legea nr. 571/2003 privind Codul fiscal, cu modificările și completările ulterioare.

**) Subvenții pentru stimularea ocupării forței de muncă (transferuri de la bugetul statului către angajator) - reprezintă sumele acordate angajatorilor pentru plata absolvenților instituțiilor de învățământ, stimularea șomerilor care se încadrează în munca pe perioada nedeterminată șomeri în vârstă de peste 45 ani, șomeri întreținători unici de familie sau șomeri care în termen de 3 ani de la data angajării îndeplinesc condițiile pentru a solicita pensia anticipată parțială sau de acordare a pensiei pentru limita de vârstă, ori pentru alte situații prevăzute prin legislația în vigoare privind sistemul asigurărilor pentru șomaj și stimularea ocupării forței de muncă.

***) Se va completa cu cheltuielile efectuate pentru activitatea de cercetare-dezvoltare, respectiv cercetarea fundamentală, cercetarea aplicativă, dezvoltarea tehnologică și inovarea, stabilite potrivit prevederilor Ordonanței Guvernului nr. 57/2002 privind cercetarea științifică și dezvoltarea tehnologică, cu modificările ulterioare.

***) Cheltuielile de inovare se determină potrivit Regulamentului (CE) nr. 1450/2004 al Comisiei din 13 august 2004 de punere în aplicare a Deciziei nr. 1608/2003/CE a Parlamentului European și a Consiliului privind producția și dezvoltarea statisticilor comunitare privind inovarea, publicat în Jurnalul Oficial al Uniunii Europene seria L nr. 267 din 14 august 2004.

1) În categoria „Alte datorii în legătură cu persoanele fizice și persoanele juridice, altele decât datoriile în legătură cu instituțiile publice (instituțiile statului)” nu se vor înscrie subvențiile aferente veniturilor existente în soldul contului 472.

Administrator
Dragoș-George Bîlteanu

Director economic
Ștefan Doba

SITUAȚIA ACTIVELOR ȘI DATORIILOR SIF BANAT-CRIȘANA

la data de 31 martie 2014

Anexa nr.16

1. Active imobilizate	261.880.453
1.1 Imobilizări necorporale	5.855
1.2 Imobilizări corporale	4.782.530
1.3 Imobilizări financiare	257.092.068
1.3.1 Acțiuni cotate	41.350.104
1.3.2 Acțiuni necotate	179.893.475
1.3.3 Titluri de stat	-
1.3.4 Certificate de depozit	-
1.3.5 Depozite bancare	-
1.3.6 Obligațiuni municipale	-
1.3.7 Obligațiuni corporative	35.839.516
1.3.8 Valori mobiliare nou emise	-
1.3.9 Titluri de participare ale OPCVM și/sau AOPC	-
1.3.10 Alte imobilizări financiare	8.973
2. Active circulante	1.327.450.928
2.1 Stocuri	2.719
2.2 Creanțe, din care:	873.983
2.2.1 Dividende de încasat	174.966
2.2.2 Drepturi de încasat	-
2.2.3 Alte creanțe	699.017
2.3 Disponibilități	3.438.258
2.4 Investiții financiare pe termen scurt	1.254.214.297
2.4.1 Acțiuni cotate	1.149.146.263
2.4.2 Acțiuni necotate	-
2.4.3 Obligațiuni municipale	-
2.4.4 Obligațiuni corporative	-
2.4.5 Titluri de participare ale OPCVM și/sau AOPC	105.068.034
2.5 Valori mobiliare nou emise	-
2.6 Titluri de stat	16.526.915
2.7 Depozite bancare	52.349.287
2.8 Certificate de depozit	-
2.9 Alte active circulante	45.469
3. Instrumente financiare derivate	7.297.243
4. Cheltuieli înregistrate în avans	126.949
5. Total activ	1.596.755.573
6. Total datorii	33.589.734
6.1 Împrumuturi din emisiunea de obligațiuni	-
6.2 Sume datorate instituțiilor de credit	-
6.3 Avansuri încasate în contul clienților	-
6.4 Datorii comerciale	70.019
6.5 Efecte de comerț de plătit	-
6.6 Sume datorate societăților din cadrul grupului	-
6.7 Sume datorate privind interesele de participare	-
6.8 Alte datorii	33.519.716
7. Provizioane pentru riscuri de cheltuieli	47.111.614
8. Venituri înregistrate în avans, din care	-
8.1 Subvenții pentru investiții	-
8.2 Venituri înregistrate în avans	-
9. Capital propriu, din care:	1.075.637.616
9.1. Capital social	54.884.927
9.2. Prime legate de capital	-

SITUAȚIA ACTIVELOR ȘI DATORIILOR SIF BANAT-CRIȘANA

la data de 31 martie 2014

Anexa nr.16

9.3. Diferențe din reevaluare	4.799.772
9.4. Rezerve	875.175.730
9.5. Rezultatul reportat	86.650.181
9.6. Rezultatul exercițiului	54.127.006
9.7. Repartizarea profitului	-
10. Total Pasiv	1.156.338.964
11. Activul Net	1.563.165.838
12. Număr de acțiuni emise	548.849.268
13. Valoarea unitară a activului net	2,8481
14. Număr societăți comerciale din portofoliu, din care:	211
14.1 Societăți admise la tranzacționare pe o piață reglementată	98
14.2 Societăți admise la tranzacționare pe un sistem alternativ de tranzacționare	2
14.3 Societăți neadmise la tranzacționare	111

SIF Banat-Crișana

DRAGOȘ – GEORGE BÎLTEANU
Președinte Director General

Evaluare și Activ net
MIRON URS

Control intern
EUGEN CRISTEA

BRD Groupe Société Générale

Verificat, Ionela Răducu

Director, Claudia Ionescu

SITUAȚIA DETALIATĂ A INVESTIȚIILOR

la data de 31 martie 2014

SITUAȚIA ACTIVELOR SIF BANAT-CRIȘANA SA

Data raport: 31.03.2014

Anexa 17

Tabel 1

- lei -

Denumire element	Începutul perioadei de raportare 28.02.2014				Sfârșitul perioadei de raportare 31.03.2014				Diferențe
	% din Activul Net	% din Activul Total	Valuta	RON	% din Activul Net	% din Activul Total	Valuta	RON	
I. Total activ	102,95	100,00	65.640.486	1.560.676.286	102,15	100,00	30.336.289	1.566.419.283	-29.561.200
1. Valori mobiliare si instrumente ale pieței monetare din care:	77,03	74,82	-	1.216.877.330	76,23	74,62	-	1.191.556.270	-25.321.060
1.1. Valori mobiliare și instrumente ale pieței monetare admise sau tranzacționate pe o piață reglementată din România din care:	51,71	50,23	-	816.899.836	51,83	50,74	-	810.201.61	-6.698.219
1.1.1. Acțiuni emise de societăți comerciale admise la tranzacționare	51,65	50,17	-	815.845.833	51,76	50,67	-	809.141.714	-6.704.120
1.1.2. Obligațiuni municipale	-	-	-	-	-	-	-	0	0
1.1.3. Obligațiuni emise de societăți bancare	0,07	0,06	-	1.054.002	0,07	0,07	-	1.059.902	5.900
1.2. Valori mobiliare si instrumente ale pieței monetare admise sau tranzacționate pe o piață reglementată dintr-un stat membru	25,32	24,59	-	399.977.494	24,40	23,88	-	381.354.654	-18.622.840
1.3. Valori mobiliare și instrumente ale pieței monetare admise la cota oficială a unei burse dintr-un stat nemembru sau negociate pe o altă piață reglementată dintr-un stat nemembru, care operează în mod regulat și este recunoscută și deschisă publicului	-	-	-	-	-	-	-	-	-
2. Valori mobiliare nou emise	-	-	-	-	-	-	-	-	-
3. Alte valori mobiliare si instrumente ale pieței monetare menționate la art. 187 lit. a): valori mobiliare (pe categorii și pe tipuri de emitent) și instrumente ale pieței monetare (pe categorii) din care:	13,31	12,93	6.154.675	204.175.343	13,73	13,44	6.128.769	208.544.319	4.343.070
3.1. Acțiuni emise de societăți comerciale neadmise la tranzacționare	11,12	10,80	0	175.710.154	11,51	11,27	-	179.893.475	4.183.321
3.2. Obligațiuni emise de societăți comerciale	2,19	2,13	6.154.675	28.465.189	2,22	2,18	6.128.769	28.650.844	159.750

4. Depozite bancare din care:	6,55	6,36	37.300.843	66.185.725	3,35	3,28	6.817.036	45.532.251	-51.137.281
4.1. Depozite bancare constituite la instituții de credit din România	6,55	6,36	37.300.843	66.185.725	3,35	3,28	6.817.036	45.532.251	-51.137.281
4.2. Depozite bancare constituite la instituții de credit dintr-un stat membru	-	-	-	-	-	-	-	-	-
4.3. Depozite bancare constituite la instituții de credit dintr-un stat nemembru	-	-	-	-	-	-	-	-	-
5. Instrumente financiare derivate tranzacționate pe o piață reglementată:	-	-	-	-	0,47	0,46	-	7.297.243	7.297.243
5.1. Instrumente financiare derivate tranzacționate pe o piață reglementată din România, pe categorii	-	-	-	-	-	-	-	-	-
5.2. Instrumente financiare derivate tranzacționate pe o piață reglementată dintr-un stat membru, pe categorii	-	-	-	-	0,47	0,46	-	7.297.243	7.297.243
5.3. Instrumente financiare derivate tranzacționate pe o piață reglementată dintr-un stat nemembru, pe categorii	-	-	-	-	-	-	-	-	-
5.4. Instrumente financiare derivate negociate în afara piețelor reglementate, pe categorii de instrumente	-	-	-	-	-	-	-	-	-
6. Conturi curente și numerar	0,52	0,50	5.560.062	2.598.962	0,22	0,22	863.570	2.574.689	-4.720.765
7. Instrumente ale pieței monetare, altele decât cele tranzacționate pe o piață reglementată, conform art. 101 alin. (1) lit. g) din Legea nr. 297/2004	1,05	1,02	16.624.907	-	1,06	1,04	16.526.915	-	-97.991
7.1. Obligațiuni municipale netranzacționate	-	-	-	-	-	-	-	-	0
7.2. REPO cu titluri de stat în lei și valută	-	-	-	-	-	-	-	-	0
7.3. Obligațiuni de stat	1,05	1,02	16.624.907	-	1,06	1,04	16.526.915	-	-97.991
8. Titluri de participare ale AOPC/OPCVM	4,06	3,94	0	64.080.531	6,72	6,58	-	105.068.034	40.987.503
9. Alte active (sume în tranzit, sume la distribuitori, sume la SSIF etc.)	0,43	0,42	0	6.758.396	0,37	0,37	-	5.846.478	-911.918

SIF Banat-Crișana

DRAGOȘ – GEORGE BÎLTEANU
Președinte - Director General

Evaluare și Activ net
MIRON URS

Control intern
EUGEN CRISTEA

**Certificare
Depozitar, BRD Groupe Société Générale**

Verificat, Ionela Răducu

Director, Claudia Ionescu

SITUAȚIA VALORII UNITARE A ACTIVULUI NET

Data raport: 31.03.2014

- lei -

Denumire element	Perioada curentă [31.03.2014]	Perioada corespunzătoare a anului precedent [31.03.2013]	Diferențe
Activul net	1.563.165.838	1.413.835.912	149.329.927
Număr de acțiuni emise	548.849.268	548.849.268	0
Valoarea unitară a activului net	2,8481	2,5760	0,2721

SIF Banat-Crișana**Certificare Depozitar, BRD Groupe
Société Générale**

DRAGOȘ – GEORGE BÎLTEANU
Președinte Director General

Verificat Ionela Răducu

Evaluare și Activ net
MIRON URS

Director, Claudia Ionescu

Control intern
EUGEN CRISTEA

VALORI MOBILIARE ADMISE SAU TRANZACȚIONATE PE O PIAȚĂ REGLEMENTATĂ DIN ROMÂNIA LA DATA DE 31.03.2014

Nr. crt.	Emitent	Simbol	Data ultimei ședințe în care s-a tranzacționat	Numărul de acțiuni deținute [bucăți]	Valoare nominală [RON]	Valoare acțiune [RON]	Valoare totală [RON]	Pondere în capitalul social al emitentului [%]	Pondere în activul total al SIFBC [%]	Pondere în activul net al SIFBC [%]
Pe piața reglementată										
Tranzacționate în ultimele 30 de zile										
1	BRD - GROUPE SOCIÉTÉ GÉNÉRALE	BRD	31.03.2014	23.784.077	1,00	8,2000	195.029.431	3,4128	12,21	12,48
2	BANCA TRANSILVANIA	TLV	31.03.2014	99.792.800	1,00	1,7250	172.142.580	4,5228	10,78	11,01
3	BIOFARM	BIO	31.03.2014	233.195.897	0,10	0,2950	68.792.790	21,2991	4,31	4,40
4	CALIPSO	CAOR	31.03.2014	19.985.482	2,50	2,3800	47.565.447	97,0879	2,98	3,04
5	VRANCART	VNC	31.03.2014	645.346.712	0,10	0,0680	43.883.576	74,7173	2,75	2,81
6	OMV PETROM	SNP	31.03.2014	45.354.800	0,10	0,4270	19.366.500	0,0801	1,21	1,24
7	IAMU	IAMU	10.03.2014	4.857.533	2,50	2,5500	12.386.709	76,6951	0,78	0,79
8	SNTGN TRANSGAZ	TGN	31.03.2014	49.494	10,00	195,0000	9.651.330	0,4204	0,60	0,62
9	ANTIBIOTICE	ATB	31.03.2014	14.167.736	0,10	0,5910	8.373.132	2,1104	0,52	0,54
10	S.N.G.N. ROMGAZ S.A.	SNG	31.03.2014	185.000	1,00	33,0000	6.105.000	0,0480	0,38	0,39
11	ARGUS	UARG	31.03.2014	1.790.432	1,50	2,4000	4.297.037	5,0039	0,27	0,27
12	MOBEX	MOBG	27.03.2014	295.844	2,50	10,0000	2.958.440	17,4504	0,19	0,19
13	ROMPETROL WELL SERVICES	PTR	28.03.2014	5.541.900	0,10	0,4860	2.693.363	1,9921	0,17	0,17
14	ZENTIVA	SCD	31.03.2014	2.239.000	0,10	1,0600	2.373.340	0,5370	0,15	0,15
15	COMELF	CMF	31.03.2014	1.205.677	0,58	1,7990	2.169.013	5,1496	0,14	0,14
16	COMPA	CMP	31.03.2014	4.126.300	0,10	0,5255	2.168.371	1,8857	0,14	0,14
17	ARCELOR MITTAL HUNEDOARA	SIDG	28.03.2014	5.921.324	2,50	0,3000	1.776.397	2,9786	0,11	0,11
18	TURISM FELIX	TUFE	31.03.2014	9.950.000	0,10	0,1699	1.690.505	2,0054	0,11	0,11
19	DUCTIL	DUCL	31.03.2014	1.849.726	0,10	0,8200	1.516.775	1,0053	0,09	0,10
20	BERMAS	BRM	31.03.2014	1.228.080	0,70	1,2000	1.473.696	5,6979	0,09	0,09
21	IPROEB	IPRU	31.03.2014	3.146.615	0,30	0,4100	1.290.112	6,6144	0,08	0,08
22	CONPET	COTE	31.03.2014	25.770	3,30	48,0000	1.236.960	0,2977	0,08	0,08
23	URBANA	URBA	07.03.2014	13.208	9,20	70,0000	924.560	16,5830	0,06	0,06
24	SATURN	SATU	28.03.2014	346.926	2,50	2,3300	808.338	17,5385	0,05	0,05

25	PROSPECȚIUNI	PRSN	31.03.2014	5.198.500	0,10	0,1411	733.508	0,7240	0,05	0,05
26	PREBET	PREB	28.03.2014	4.466.856	0,18	0,1600	714.697	9,8058	0,04	0,05
27	CELHART DONARIS	CEDO	31.03.2014	2.127.155	2,50	0,2400	510.517	11,1656	0,03	0,03
28	CAROMET	ARMT	28.03.2014	370.875	2,50	1,3200	489.555	2,9661	0,03	0,03
29	ALBALACT	ALBZ	31.03.2014	2.700.000	0,10	0,1645	444.150	0,4137	0,03	0,03
30	BURSA DE VALORI BUCUREȘTI	BVB	31.03.2014	14.500	10,00	28,7700	417.165	0,1889	0,03	0,03
31	CNTEE TRANSELECTRICA	TEL	31.03.2014	21.300	10,00	16,7900	357.627	0,0291	0,02	0,02
32	ȘANTIERUL NAVAL	SNO	31.03.2014	262.960	2,50	1,3300	349.737	2,3020	0,02	0,02
33	SSIF BROKER	BRK	31.03.2014	2.867.075	0,25	0,1150	329.714	0,8465	0,02	0,02
34	FARMACEUTICA REMEDIA SA	RMAH	27.03.2014	1.060.558	0,10	0,2400	254.534	0,9997	0,02	0,02
35	NUCLEARELECTRICA	SNN	31.03.2014	22.500	10,00	9,3800	211.050	0,0080	0,01	0,01
36	TALC DOLOMITA	TALD	28.03.2014	167.108	2,50	1,2500	208.885	7,8944	0,01	0,01
37	ALUMIL ROM INDUSTRY	ALU	31.03.2014	120.000	0,20	1,3510	162.120	0,3840	0,01	0,01
38	IMPACT DEVELOPER & CONTRACTOR	IMP	31.03.2014	173.000	1,00	0,8490	146.877	0,0874	0,01	0,01
39	ALRO	ALR	28.03.2014	120.000	0,50	1,2000	144.000	0,0168	0,01	0,01
40	CONTOR GROUP	CGC	31.03.2014	6.382.849	0,10	0,0213	135.955	3,2930	0,01	0,01
41	ARMAX GAZ	ARAX	31.03.2014	18.500	10,00	5,6350	104.248	0,3012	0,01	0,01
42	SOMETRA	SOMR	04.03.2014	1.217.602	2,50	0,0800	97.408	4,5814	0,01	0,01
43	MOBILA	MOBT	31.03.2014	184.446	2,50	0,5000	92.223	3,4316	0,01	0,01
44	SIBEX - SIBIU STOCK EXCHANGE	SBX	03.03.2014	148.470	1,00	0,6000	89.082	0,4441	0,01	0,01
45	BANCA CARPATICA	BCC	31.03.2014	1.450.065	0,10	0,0613	88.889	0,0461	0,01	0,01
46	TURISM HOTELURI RESTAURANTE MAREA NEAGRA	EFO	31.03.2014	825.000	0,10	0,0700	57.750	0,1425	0,00	0,00
47	DAFORA	DAFR	31.03.2014	1.350.000	0,10	0,0185	24.975	0,1347	0,00	0,00
48	COMAT ALBA	COMJ	18.03.2014	52.846	2,50	0,4000	21.138	20,6657	0,00	0,00
49	IMOTRUST	ARCV	31.03.2014	772.500	0,10	0,0256	19.776	0,1818	0,00	0,00
50	TRANSILVANIA CONSTRUCȚII	COTR	25.03.2014	10	33,00	38,2000	382	0,0011	0,00	0,00
51	TERAPLAST	TRP	31.03.2014	183	0,10	0,1700	31	0,0001	0,00	0,00

616.879.395

Tranzacționate, neîncadrate în intervalul de netranzacționare conf. art. 6 alin. (2) pct.3 din Dispunerea de Măsuri nr. 23/2012 a ASF

1	REVA	REVA	17.02.2014	74.777	2,50	10,0000	747.770	5,0112	0,05	0,05
---	------	------	------------	--------	------	---------	---------	--------	------	------

Netranzacționare în ultimele 30 de zile

1	SOMPLAST	SOPL	03.05.2012	2.303.180	2,50	5,4554	12.564.808	70,7511	0,79	0,80
2	SILVANA	SIVX	19.08.2009	1.443.772	2,50	6,3731	9.201.347	96,2832	0,58	0,59
3	PETROCART	PTRC	31.01.2014	5.774.257	0,50	1,2963	7.485.054	28,5411	0,47	0,48
4	RUSCA	RSCA	29.05.2013	1.376.224	2,50	4,8050	6.612.816	87,6590	0,41	0,42
5	FAMOS	FAMS	29.09.2008	31.131	2,50	61,0921	1.901.860	5,9061	0,12	0,12
6	ANTECO	ANTE	21.01.2014	7.042.220	0,10	0,1979	1.393.410	17,2036	0,09	0,09
7	PRIMACONSTRUCT	PCTM	13.01.2012	90.685	2,50	9,6864	878.413	15,6969	0,06	0,06
8	TRANSSEX	TRNG	13.09.2013	143.978	2,50	5,0668	729.509	2,7040	0,05	0,05
9	SATURN	SARU	13.12.2011	69.689	2,50	2,3511	163.843	12,0205	0,01	0,01
10	COMAT CARAS SEVERIN	OMSE	22.03.2011	24.884	2,50	6,3553	158.146	20,4056	0,01	0,01
11	FORTPRES - CUG	FOCU	28.05.2010	103.523	2,50	1,4523	150.351	1,3598	0,01	0,01
12	COMBIMAR	COKH	23.09.2013	10.320	2,50	6,1999	63.983	3,1948	0,00	0,00
13	URC	URCB	23.02.2001	203.730	0,10	0,1787	36.412	12,4583	0,00	0,00
14	FOROS	FORO	30.08.2013	23.951	2,50	0,3961	9.488	7,8867	0,00	0,00
15	AGROMECC GATAIA	ATGG		13.585	2,50	0,0489	664	23,9097	0,00	0,00
16	UCM	UCM	06.12.2011	1.071.837	0,10	-	0	0,9750	-	-
17	LEMN-MOL-FA	UMTF	23.05.2002	37.146	2,00	-	0	13,0184	-	-
18	METALURGICA	MEMA		50.436	2,50	-	0	28,4090	-	-
19	MOBIMOD	MOBM	28.12.1999	60.328	2,50	-	0	9,6507	-	-
20	MOBITOP	MOBO	03.07.2000	24.541	0,55	-	0	9,0005	-	-
21	SAMUS MEX	SAMU	27.09.2013	1.280.000	0,10	-	0	0,7970	-	-
22	STREIUL	STRE	05.06.2000	9.344	2,50	-	0	17,4419	-	-
23	ICSH	ICSH	26.03.2012	84.500	2,50	-	0	1,2891	-	-
24	INDUSTRIA SÂRMEI CÂMPIA TURZII	INSI	29.03.2013	4.604.082	5,80	-	0	11,1145	-	-
25	COMAR	CMRV	01.04.2005	40.601	2,50	-	0	34,9415	-	-

41.350.104**Pe sistem alternativ de tranzacționare**

1	SIF IMOBILIARE	SIFI	28.02.2014	1.499.791	4,46	100,0000	149.979.100	99,9861	9,39	9,59
2	TRANSILVANIA LEASING	TSLA	27.03.2014	3.706.889	0,10	0,0500	185.344	0,7188	0,01	0,01

150.164.444

EMITENȚI DE TIP AOPC/OPCVM										
1	SIF MUNTENIA	SIF4	31.03.2014	40.351.500	0,10	0,8080	32.604.012	5,0000	2,04	2,09
2	SIF OLTENIA	SIF5	31.03.2014	11.603.000	0,10	1,9660	22.811.498	1,9999	1,43	1,46
3	FONDUL PROPRIETATEA	FP	31.03.2014	17.526.880	1,00	0,8300	14.547.310	0,1295	0,91	0,93
4	IFOND FINANCIAL	IFR	31.03.2014	1.250		185,0000	231.250	3,1250	0,01	0,01
							70.194.070			

SIF Banat-Crișana

DRAGOȘ – GEORGE BÎLTEANU
Președinte Director General

Evaluare și Activ net
MIRON URS

Control intern
EUGEN CRISTEA

**Certificare
Depozitar,**

BRD Groupe Société Générale

Verificat, Ionela Răducu

Director, Claudia Ionescu

VALORI MOBILIARE ADMISE SAU TRANZACȚIONATE PE O PIAȚĂ REGLEMENTATĂ DINTR-UN STAT MEMBRU LA DATA DE 31.03.2014

Nr. crt.	Emitent	Simbol	Data ultimei ședințe în care s-a tranzacționat	Numărul de acțiuni deținute [bucăți]	Valoare nominală [RON]	Valoare acțiune [RON]	Valoare totală [RON]	Pondere în capitalul social al emitentului [%]	Pondere în activul total al SIFBC [%]	Pondere în activul net al SIFBC [%]
ACȚIUNI COTATE										
1	ERSTE GROUP BANK AG	EBS	31.03.2014	3.427.665	-	110,4914	378.727.642	0,7975	23,72	24,23
2	BANCO SANTANDER	SAN	31.03.2014	10.000	2,23	30,8351	308.351	0,0001	0,02	0,02
3	K+S	SDF	31.03.2014	2.500	-	106,2366	265.592	0,0013	0,02	0,02
4	ARCELORMITTAL	MT	31.03.2014	4.500	-	52,1047	234.471	0,0003	0,01	0,01
5	FRESENIUS MEDICAL CARE AG&Co.	FME	31.03.2014	1.000	-	225,6609	225.661	0,0003	0,01	0,01
6	HERMES INTERNATIONAL	RMS	31.03.2014	200	-	1076,4005	215.280	0,0002	0,01	0,01
7	E.ON AG	EOAN	31.03.2014	3.000	-	63,2207	189.662	0,0001	0,01	0,01
8	KONINKLIJKE KPN NV	KPN	31.03.2014	15.000	1,07	11,4278	171.418	0,0004	0,01	0,01
9	METSO OYJ	MEO1V	31.03.2014	1.500	-	105,7243	158.586	0,001	0,01	0,01
10	SCHNEIDER ELECTRIC	SU	31.03.2014	500	17,82	286,6986	143.349	0,0001	0,01	0,01
11	METRO AG	MEO	31.03.2014	1.000	-	131,9883	131.988	0,0003	0,01	0,01
12	CGG	CGG	31.03.2014	2.500	1,78	51,8597	129.649	0,0014	0,01	0,01
13	SBM OFFSHORE NV	SBMO	31.03.2014	2.000	1,11	58,8768	117.754	0,001	0,01	0,01
14	ALSTOM	ALO	31.03.2014	1.000	31,19	88,304	88.304	0,0003	0,01	0,01
15	SAIPEM SPA	SPM	31.03.2014	1.000	4,46	78,9479	78.948	0,0002	0,00	0,01
16	OUTOTEC OYJ	OTE1V	31.03.2014	2.000	-	35,8206	71.641	0,0011	0,00	0,00
17	VALMET CORP	VALMT	31.03.2014	1.500	-	34,6845	52.027	0,001	0,00	0,00
18	IMTECH	IM	31.03.2014	5.000	3,56	8,866	44.330	0,0011	0,00	0,00
							381.354.654			
DERIVATE										
1	SIF4 MINILONG6 XS0784340233		31.03.2014	750.000		2,9494	2.212.056		0,14	0,14
2	SIF4 MINILONG7 XS0784340316		31.03.2014	750.000		3,2078	2.405.862		0,15	0,15
3	SIF4MINILONG10 XS0818921305		31.03.2014	556.050		2,4148	1.342.734		0,08	0,09
4	SIF4 MINILONG11 XS0818924663		31.03.2014	750.000		1,7821	1.336.590		0,08	0,09
							7.297.243			

SIF Banat-Crișana

DRAGOȘ – GEORGE BÎLTEANU
Președinte Director General

Evaluare și Activ net
MIRON URS

Control intern
EUGEN CRISTEA

**Certificare
Depozitar, BRD Groupe Société Générale**

Verificat Ionela Răducu

Director, Claudia Ionescu

INSTRUMENTE MENȚIONATE LA ART.187 LIT. A) - ACȚIUNI NELISTATE LA DATA DE 31.03.2014

Nr. crt.	Emitent	Numărul de acțiuni deținute [bucăți]	Data achiziției	Preț de achiziție (unitar) [RON]	Valoare acțiune [RON]	Valoare totală [RON]	Pondere în capitalul social al emitentului [%]	Pondere în activul total al SIFBC [%]	Pondere în activul net al SIFBC [%]
ACȚIUNI NECOTATE									
1	NAPOMAR	10.256.241	30.11.1997	2,5219	4,6931	48.133.586	99,4348	3,01	3,08
2	AZUGA TURISM	786.882	13.02.2013	37,5155	45,4641	35.774.902	98,9354	2,24	2,29
3	SAI MUNTENIA INVEST	89.976	22.07.2013	138,4248	138,0564	12.421.763	74,98	0,78	0,79
4	TRANS EURO HOTEL	2.640.082	30.11.1997	2,5000	4,5895	12.116.693	99,9346	0,76	0,78
5	GAZ VEST	105.068	30.08.2002	100,0000	114,8749	12.069.673	25,8185	0,76	0,77
6	MINERVA	1.077.348	23.04.1999	2,5832	7,0836	7.631.458	7,0119	0,48	0,49
7	HOTEL MEȘESUL	537.007	20.09.1999	2,6647	14,1603	7.604.181	98,3983	0,48	0,49
8	VALY-TIM	543.500	22.01.2004	11,3265	13,3534	7.257.561	99,9994	0,45	0,46
9	BETA TRANSPORT	965.119	17.01.2002	2,5000	4,8109	4.643.046	99,7566	0,29	0,30
10	HIDRO JEPI	6.663.884	30.11.1997	0,1000	0,6319	4.211.121	14,8313	0,26	0,27
11	HORA	1.283	30.11.1997	105,7981	2.861,6837	3.671.540	8,5602	0,23	0,23
12	HIDROTIM	45.009	30.11.1997	1,0870	76,5019	3.443.275	30,509	0,22	0,22
13	EXIMBANK	414.740	30.11.1997	6,0000	7,6091	3.155.778	0,3108	0,20	0,20
14	REMEX	7.858	30.11.1997	50,0000	272,1668	2.138.687	10,0005	0,13	0,14
15	CENTRAL	1.568	30.11.1997	11,0925	1.048,0858	1.643.399	7,4984	0,10	0,11
16	SPUMOTIM	12.398	30.11.1997	2,5000	117,9953	1.462.906	3,9864	0,09	0,09
17	DEPOZITARUL CENTRAL	9.878.329	4.11.1998	0,1061	0,1173	1.159.013	3,9057	0,07	0,07
18	NORD CONSTRUCȚII	31.820	30.11.1997	2,5000	32,3951	1.030.813	44,3101	0,06	0,07
19	BT ASSET MANAGEMENT	716.570	23.02.2005	1,0000	1,2486	894.739	10	0,06	0,06
20	SILVAROM	13.033	30.11.1997	5,0744	68,3455	890.747	4,7619	0,06	0,06
21	ATLASCARD	10.730	17.06.2005	3,0000	78,1179	838.206	31,3633	0,05	0,05
22	ARDUDANA	7.029	30.11.1997	118,0000	119,0072	836.502	10,0004	0,05	0,05
23	AMIS MOB	12.607	24.09.2003	2,5399	61,5095	775.451	8,122	0,05	0,05
24	HERCULES	14.185	30.11.1997	2,5000	53,0345	752.294	9,533	0,05	0,05

25	MOBICOM	16.393	30.11.1997	2,5000	40,8829	670.194	24,1095	0,04	0,04
26	IFB FINWEST	11.952.242	20.12.2000	0,0950	0,0505	603.222	6,4987	0,04	0,04
27	CTCE	8.501	30.11.1997	2,5001	62,0789	527.733	23,2357	0,03	0,03
28	TREMULA BRĂILA	17.465	30.11.1997	2,5000	30,1959	527.372	13,4561	0,03	0,03
29	AMIS IMPEX	12.607	24.09.2003	2,5399	40,3718	508.968	8,0936	0,03	0,03
30	MOBIROM	11.589	30.11.1997	2,7675	41,1720	477.142	9,0289	0,03	0,03
31	NORD CONFOREST	8.254	30.11.1997	2,5000	45,2719	373.674	5,0004	0,02	0,02
32	COMAT MARAMUREȘ	19.909	30.11.1997	2,5000	15,5708	310.000	10,0002	0,02	0,02
33	CRIȘUL SUPERMARKET	9.680	30.11.1997	17,5000	28,0268	271.300	4,9987	0,02	0,02
34	COMMETCAR	14.862	30.11.1997	2,5000	13,4534	199.944	10,0002	0,01	0,01
35	PROIECT	2.162	30.11.1997	8,0000	76,3114	164.985	10	0,01	0,01
36	GRUP BIANCA TRANS	562.400	17.07.2006	0,1000	0,2637	148.287	5,1783	0,01	0,01
37	BIZOOFRICT	39.424	30.11.1997	2,5000	3,5460	139.798	4,4235	0,01	0,01
38	FORESTIERA	42.269	12.06.1998	2,5000	3,0732	129.903	25,752	0,01	0,01
39	APRO HOREA	8.220	30.11.1997	2,4994	14,6892	120.745	13,5427	0,01	0,01
40	MOBIPET	48.640	30.11.1997	2,5176	0,9212	44.807	28,8737	0,00	0,00
41	TEHNOLOGIE MOBILA STIL	9.000	23.06.2004	2,5000	4,1165	37.049	4,5523	0,00	0,00
42	IPEGM	9.913	2.08.1999	2,5001	2,4199	23.988	3,4	0,00	0,00
43	PROMPT	1.195	30.11.1997	2,5004	19,9292	23.815	0,0679	0,00	0,00
44	BURSA ROMÂNĂ DE MĂRFURI	20	30.11.1997	1.035,0000	960,4980	19.210	0,2604	0,00	0,00
45	MODERN	3.302	30.11.1997	2,5000	4,2410	14.004	2,4485	0,00	0,00
46	AGROCOM CLUJ	231.276	30.11.1997	2,5000	-	-	7,0791	-	-
47	AGROINDUSTRIALA INEU	59.755	30.11.1997	2,5000	-	-	11,5001	-	-
48	AGROINDUSTRIALA NĂDLAC	66.407	30.11.1997	2,5000	-	-	29,0267	-	-
49	AGROINDUSTRIALA ȘAGU	137.537	30.11.1997	2,5000	-	-	23,6199	-	-
50	AGROINDUSTRIALA SOCGAT	105.712	30.11.1997	2,5026	-	-	22,6523	-	-
51	AGROPRODUCT REȘIȚA	72.720	30.11.1997	2,5000	-	-	30,0045	-	-
52	AGROTRANSPORT	3.859	30.11.1997	2,5001	-	-	23,4604	-	-
53	AGROZOOATEHNICA ARDUD	51.286	30.11.1997	2,5000	-	-	9,9363	-	-
54	ARĂDEANCA	89.069	30.11.1997	2,5000	-	-	39,1607	-	-
55	ARCER	83.213	30.11.1997	2,5000	-	-	19,7002	-	-
56	ARIO	3.523.021	30.11.1997	3,6998	-	-	93,6407	-	-
57	AUTODANUBIUS	11.653	30.11.1997	2,5005	-	-	14,0387	-	-

58	AVERSA	142.699	22.10.2004	1,1799	-	-	2,1416	-	-
59	BANCA COMERCIALĂ ROMÂNĂ	1	30.11.1997	0,0000	-	-	0	-	-
60	BANCA INTERNAȚIONALĂ A RELIGIILOR	110.965	30.11.1997	1,2704	-	-	0,5548	-	-
61	BRAFOR	5.928.744	30.11.1997	0,1000	-	-	2,6874	-	-
62	CAPRIS	3.803	30.11.1997	0,9734	-	-	4,5665	-	-
63	CELROM	746.208	30.11.1997	2,5000	-	-	10	-	-
64	COMBINATUL DE UTILAJ GREU	409.572	24.03.1999	4,0000	-	-	5,0221	-	-
65	COMMIXT	10.543	30.11.1997	2,5000	-	-	28,9667	-	-
66	COMTIM	53.480.100	30.11.1997	0,1000	-	-	10,1215	-	-
67	COTROCENI PARK	11.276	19.01.2005	0,1567	-	-	0,0582	-	-
68	CRISCOM	32.072	30.11.1997	2,5000	-	-	30,0005	-	-
69	CUART	4.516	30.11.1997	2,5000	-	-	3,3999	-	-
70	EDIL CONSTRUCȚII	1.771.625	27.08.2007	0,8283	-	-	3,8504	-	-
71	ELBAC	8.299.560	30.11.1997	0,1000	-	-	32,45	-	-
72	ERGOLEMN	9.637	30.11.1997	11,0608	-	-	12,9584	-	-
73	EXFOR	399.654	30.11.1997	2,5000	-	-	24,2311	-	-
74	FARMEC COMMIXT	108	30.11.1997	2,5000	-	-	10,8	-	-
75	FOREMAR	28.047	30.11.1997	40,0000	-	-	10,5405	-	-
76	FORESTA PRIM GHEORGHIIENI	17.202	13.05.1998	2,5000	-	-	14,7522	-	-
77	FORTOP	39.226	13.05.1998	2,5000	-	-	12,4859	-	-
78	HICART	4.576	30.11.1997	2,5000	-	-	0,7939	-	-
79	IFOR	101.803	30.11.1997	2,5000	-	-	15,3525	-	-
80	LASPERESIA	20	30.11.1997	2,5000	-	-	1,9455	-	-
81	MEBIS	346.637	30.11.1997	2,5000	-	-	26,7806	-	-
82	METALURGICA	715.049	30.11.1997	2,5000	-	-	20,0068	-	-
83	MINIERA CUART	17.396	14.11.2006	2,5000	-	-	3,3999	-	-
84	MOBILA LUGOJ	11.694	30.11.1997	2,5000	-	-	11,9103	-	-
85	MOBILA USI	1.262.796	23.03.2004	0,1000	-	-	32,452	-	-
86	MOBILSAL	550	30.11.1997	9,1909	-	-	2,75	-	-
87	MOBIMET	14.695	30.11.1997	2,5175	-	-	28,8749	-	-
88	MOBIMEX	9.234	30.11.1997	2,5000	-	-	8,7852	-	-
89	MOCARS	119.969	30.11.1997	5,5408	-	-	9,6836	-	-
90	MOLIDUL	90.579	30.11.1997	2,5000	-	-	21,6326	-	-

91	MONTANA	129.739	30.11.1997	2,5023	-	-	17,234	-	-
92	MOPAL	251.067	30.11.1997	80,4469	-	-	21,8936	-	-
93	REGNA FOREST	33.118	30.11.1997	2,5000	-	-	7,0103	-	-
94	REMAT MARGHITA	1.918	30.11.1997	2,5000	-	-	29,3901	-	-
95	REMAT CARAȘ SEVERIN	24.257	30.11.1997	2,5000	-	-	7,8287	-	-
96	REȚEAUA LIBRĂRIILOR „BIBLIOFOR”	1.275	30.11.1997	2,5004	-	-	10,0047	-	-
97	ROBES	10.340	30.11.1997	2,5000	-	-	16,0559	-	-
98	ROSTRAMO	434.501	30.11.1997	2,4998	-	-	10,0371	-	-
99	SANEVIT	535.217	30.11.1997	0,1000	-	-	8,9696	-	-
100	SILVANIA FOREST	30.111	30.11.1997	2,5000	-	-	0,6049	-	-
101	SIMATEC	42.886	30.11.1997	2,5000	-	-	18,8217	-	-
102	SOMEȘ	1.653.350	30.11.1997	2,0993	-	-	13,1191	-	-
103	SPUMANTE SILVANIA	49.760	30.11.1997	2,5000	-	-	3,017	-	-
104	SUINPROD GALDA	143.084	30.11.1997	2,5000	-	-	27,091	-	-
105	TRANSILVANIA AIUD	46.779	30.11.1997	2,5000	-	-	29,9998	-	-
106	TREMULA	66.112	30.11.1997	2,5000	-	-	17,9898	-	-
107	UMTCF-HAR	575.344	30.11.1997	0,1880	-	-	14,7524	-	-
108	UZINA ARDEALUL	55.593	30.11.1997	2,5000	-	-	29,5075	-	-
109	VEGANI SĂCĂDAT	7.939	30.11.1997	2,5001	-	-	16,4253	-	-
110	VINALCOOL	232.433	30.11.1997	0,1000	-	-	6,7973	-	-
111	ZAHĂR TEIUȘ	50.413	30.11.1997	2,5000	-	-	5,0298	-	-

179.893.475

EMITENȚI DE TIP AOPC/OPCVM

1	Fondul Închis de Investiții ACTIVE PLUS	2.792,5703	31.03.2014	8.307,7586	8.192,2500	22.877.434	65,6223	1,43	1,46
2	Fondul Închis de investiții OMNITREND	1.173,3100	31.03.2014	10.227,4523	10.224,5185	11.996.530	50,7474	0,75	0,77

34.873.964

SIF Banat-Crișana

DRAGOȘ – GEORGE BÎLTEANU
Președinte Director General

Evaluare și Activ net
MIRON URS

Control intern
EUGEN CRISTEA

**Certificare
Depozitar, BRD Groupe Société Générale**

Verificat Ionela Răducu

Director, Claudia Ionescu

OBLIGAȚIUNI SAU ALTE TITLURI DE CREAȚĂ LA DATA DE 31.03.2014

Nr. crt.	Seria și numărul emisiunii	Numărul de titluri [bucăți]	Data achiziției	Data scadenței	Valoare inițială [RON]	Creștere zilnică [RON]	Dobânda cumulată [RON]	Valoare actualizată [RON]	Pondere în activul total al SIFBC [%]	Pondere în activul net al SIFBC [%]	Banca intermediară
Tranzacționabile, emise sau garantate de către stat ori autorități ale administrației publice centrale											
1	RO1115DBE025	41	29.07.2011	29.07.2015	9.133.365	1.176	289.315	9.406.529	0,59	0,60	M.F.P.
2	RO1115DBE025	31	29.07.2011	29.07.2015	6.905.715	889	218.750	7.120.386	0,45	0,46	M.F.P.
Tranzacționabile, emise de către societăți comerciale											
1	ROEIBKDBC006	9.975	10.05.2007	10.05.2014	997.500	191	62.364	1.059.902	0,07	0,07	BANCA EUROPEANA DE INVESTITII
Netranzacționabile, emise de către societăți comerciale											
1	2795183	1.540.000	10.06.2013	10.06.2017	26.950.000	5.989	1.700.844	28.650.844	1,79	1,83	ROMENERGO SA
2	ROTLVADBC015	2.260.999	22.05.2013	22.05.2020	6.044.057	1.115	84.711	6.128.769	0,38	0,39	TRANSILVANIA

SIF Banat-Crișana

DRAGOȘ – GEORGE BÎLTEANU
Președinte Director General

Evaluare și Activ net
MIRON URS

Control intern
EUGEN CRISTEA

Certificare Depozitar, BRD Groupe Société Générale

Verificat Ionela Răducu

Director, Claudia Ionescu

DEPOZITE BANCARE LA DATA DE 31.03.2014

Nr. crt.	Emitent / Data constituirii	Data scadenței	Valoare inițială [RON]	Dobânda zilnică [RON]	Dobânda cumulată [RON]	Valoare actualizată [RON]	Pondere în activul total al SIFBC [%]	Pondere în activul net al SIFBC [%]
BANCA COMERCIALĂ FERVIARA								
1	10.01.2014	10.07.2014	2.000.000	279,45	22.636	2.022.636	0,13	0,13
2	13.01.2014	14.07.2014	2.000.000	279,45	21.797	2.021.797	0,13	0,13
3	13.01.2014	14.07.2014	2.000.000	279,45	21.797	2.021.797	0,13	0,13
4	10.01.2014	10.07.2014	1.000.000	139,73	11.318	1.011.318	0,06	0,06
5	10.01.2014	10.07.2014	500.000	69,86	5.659	505.659	0,03	0,03
6	10.01.2014	10.07.2014	500.000	69,86	5.659	505.659	0,03	0,03
INTESA SANPAOLO								
1	07.08.2013	04.08.2014	4.455.300	383,65	90.925	4.546.225	0,28	0,29
2	19.08.2013	18.08.2014	2.227.650	191,83	43.161	2.270.811	0,14	0,15
3	05.11.2013	03.11.2014	2.000.000	250,00	36.750	2.036.750	0,13	0,13
4	05.11.2013	03.11.2014	2.000.000	250,00	36.750	2.036.750	0,13	0,13
5	05.11.2013	03.11.2014	2.000.000	250,00	36.750	2.036.750	0,13	0,13
6	05.11.2013	03.11.2014	2.000.000	250,00	36.750	2.036.750	0,13	0,13
7	05.11.2013	03.11.2014	2.000.000	250,00	36.750	2.036.750	0,13	0,13
8	29.10.2013	24.10.2014	1.600.000	200,00	30.800	1.630.800	0,10	0,10
9	16.09.2013	12.09.2014	1.000.000	127,78	25.172	1.025.172	0,06	0,07
10	05.11.2013	03.11.2014	1.000.000	125,00	18.375	1.018.375	0,06	0,07
11	05.11.2013	03.11.2014	1.000.000	125,00	18.375	1.018.375	0,06	0,07
12	05.11.2013	03.11.2014	1.000.000	125,00	18.375	1.018.375	0,06	0,07
13	05.11.2013	03.11.2014	1.000.000	125,00	18.375	1.018.375	0,06	0,07
14	05.11.2013	03.11.2014	1.000.000	125,00	18.375	1.018.375	0,06	0,07
15	05.11.2013	03.11.2014	1.000.000	125,00	18.375	1.018.375	0,06	0,07
16	05.11.2013	03.11.2014	1.000.000	125,00	18.375	1.018.375	0,06	0,07
17	19.11.2013	17.11.2014	1.000.000	113,89	15.147	1.015.147	0,06	0,06
18	19.11.2013	17.11.2014	1.000.000	113,89	15.147	1.015.147	0,06	0,06
19	19.11.2013	17.11.2014	1.000.000	113,89	15.147	1.015.147	0,06	0,06
20	19.11.2013	17.11.2014	1.000.000	113,89	15.147	1.015.147	0,06	0,06
21	19.11.2013	17.11.2014	1.000.000	113,89	15.147	1.015.147	0,06	0,06
22	19.11.2013	17.11.2014	1.000.000	113,89	15.147	1.015.147	0,06	0,06
23	22.01.2014	20.01.2015	1.000.000	90,28	6.229	1.006.229	0,06	0,06
24	16.09.2013	12.09.2014	710.000	90,72	17.872	727.872	0,05	0,05
25	22.01.2014	20.01.2015	700.000	63,19	4.360	704.360	0,04	0,05
26	19.11.2013	17.11.2014	600.000	68,33	9.088	609.088	0,04	0,04
27	05.11.2013	03.11.2014	500.000	62,50	9.188	509.188	0,03	0,03
28	05.11.2013	03.11.2014	500.000	62,50	9.188	509.188	0,03	0,03
29	05.11.2013	03.11.2014	500.000	62,50	9.188	509.188	0,03	0,03
30	05.11.2013	03.11.2014	500.000	62,50	9.188	509.188	0,03	0,03
31	05.11.2013	03.11.2014	500.000	62,50	9.188	509.188	0,03	0,03
32	05.11.2013	03.11.2014	500.000	62,50	9.188	509.188	0,03	0,03
33	19.11.2013	17.11.2014	500.000	56,94	7.574	507.574	0,03	0,03
34	19.11.2013	17.11.2014	500.000	56,94	7.574	507.574	0,03	0,03
35	19.11.2013	17.11.2014	500.000	56,94	7.574	507.574	0,03	0,03
36	19.11.2013	17.11.2014	500.000	56,94	7.574	507.574	0,03	0,03

37	30.10.2013	24.10.2014	400.000	50,00	7.650	407.650	0,03	0,03
38	19.11.2013	17.11.2014	400.000	45,56	6.059	406.059	0,03	0,03
39	05.11.2013	03.11.2014	250.000	31,25	4.594	254.594	0,02	0,02
40	05.11.2013	03.11.2014	250.000	31,25	4.594	254.594	0,02	0,02
41	05.11.2013	03.11.2014	250.000	31,25	4.594	254.594	0,02	0,02
42	05.11.2013	03.11.2014	250.000	31,25	4.594	254.594	0,02	0,02
TRANSILVANIA								
1	20.11.2013	23.05.2014	500.000	50,69	6.692	506.692	0,03	0,03
2	20.11.2013	24.04.2014	500.000	50,28	6.637	506.637	0,03	0,03
3	05.11.2013	09.04.2014	200.000	21,11	3.103	203.103	0,01	0,01
4	20.11.2013	09.05.2014	200.000	20,22	2.669	202.669	0,01	0,01
						52.349.287		

SIF Banat-Crișana

DRAGOȘ - GEORGE BÎLTEANU
Președinte Director General

Evaluare și Activ net
MIRON URS

Control intern
EUGEN CRISTEA

Certificare Depozitar, BRD Groupe Société Générale

Verificat Ionela Răducu

Director, Claudia Ionescu

EVOLUȚIA ACTIVULUI NET ȘI VUAN ÎN ULTIMII 3 ANI
Data raport: 31.03.2014

- lei -

Denumire element	31.03.2012	31.03.2013	31.03.2014
Activul net	1.362.029.387	1.413.835.912	1.563.165.838
Valoarea unitară a activului net	2,4816	2,5760	2,8481

SIF Banat-Crișana

Certificare Depozitar, BRD Groupe Société Générale

DRAGOȘ – GEORGE BÎLTEANU
Președinte Director General

Verificat Ionela Răducu

Evaluare și Activ net
MIRON URS

Director, Claudia Ionescu

Control intern
EUGEN CRISTEA