



SIF BANAT-CRIȘANA

SOCIETATE DE INVESTIȚII FINANCIARE

RAPORT TRIMESTRIAL

ÎNTOCMIT LA DATA DE 31 MARTIE 2014

în conformitate cu Legea nr. 297/2004, Regulamentul nr. 1/2006 și
Regulamentul nr. 15/2004



CUPRINS

1. INFORMAȚII GENERALE	3
2. PRINCIPALE INFORMAȚII FINANCIARE ȘI OPERAȚIONALE	4
3. PORTOFOLIUL LA 31 MARTIE 2014	5
4. EVENIMENTE ÎN PRIMUL TRIMESTRU AL ANULUI 2014	9
5. POZIȚIA FINANCIARĂ ȘI REZULTATELE LA 31 MARTIE 2014	10
6. ANEXE	13
<ul style="list-style-type: none"> ▪ Situația activelor, datoriilor și capitalurilor proprii, Contul de profit și pierdere și Date informative la data de 31 martie 2014, întocmite în conformitate cu Ordinul CNVM nr. 13 din 3 februarie 2011 pentru aprobarea Regulamentului nr. 4/2011 privind Reglementările contabile conforme cu Directiva a IV-a CEE aplicabile entităților autorizate, reglementate și supravegheate de CNVM și cu Instrucțiunea CNVM nr. 5 din 2006 cu privire la sistemul de raportare contabilă, cu modificările ulterioare 	
<ul style="list-style-type: none"> ▪ Situația activelor și datoriilor la 31 martie 2014 - întocmită conform anexei 16 la Regulamentul nr. 15/2004 	
<ul style="list-style-type: none"> ▪ Situația detaliată a investițiilor la 31 martie 2014 - întocmită conform anexei 17 la Regulamentul nr. 15/2004 	

1. INFORMAȚII GENERALE

DENUMIRE	Societatea de Investiții Financiare Banat-Crișana S.A. (denumită în cadrul raportului „SIF Banat-Crișana” sau „Societatea”)	
TIP DE SOCIETATE	<ul style="list-style-type: none"> ▪ societate de investiții de tip închis cu politică de investiții diversificată, înregistrată ca alt organism de plasament colectiv (AOPC) ▪ constituită ca societate pe acțiuni din noiembrie 1996; persoană juridică română cu capital integral privat 	
CAPITAL SOCIAL	<ul style="list-style-type: none"> ▪ 54.884.926,80 lei - capital social subscris și vărsat ▪ 548.849.268 acțiuni emise ▪ 0,10 lei pe acțiune valoare nominală 	
ÎNREGISTRĂRI	<ul style="list-style-type: none"> ▪ Număr în Registrul Comerțului J02/1898/1992 ▪ Cod Unic de Înregistrare 2761040 ▪ Număr în Registrul ASF RJR09SIIR/020002/2006 	
ACTIVITATE PRINCIPALĂ	<ul style="list-style-type: none"> ▪ obiectul principal de activitate: Alte intermediari financiare n.c.a. (cod CAEN 6499) <i>CAEN - Clasificarea Activităților din Economia Națională</i> 	
PIAȚA DE TRANZACȚIONARE	Bursa de Valori București (BVB), categoria I a pieței reglementate, simbol SIF1	
AUDITOR FINANCIAR	KPMG Audit S.R.L. București	
DEPOZITAR	BRD Groupe Société Générale	
REGISTRUL ACȚIUNILOR ȘI ACȚIONARILOR	Depozitarul Central S.A. București	
SEDIUL CENTRAL	Arad , Calea Victoriei nr. 35 A, 310158, România TEL +40257 234 473 FAX +40257 250 165 EMAIL sifbc@sif1.ro WEB www.sif1.ro	
SUCURSALE	București Splaiul Unirii nr. 16, etajul 1, camerele 101, 102, 114A și 109, sector 4, 040035, București	Cluj-Napoca Piața Muzeului nr. 1, Cluj-Napoca 400019, jud. Cluj,

2. PRINCIPALE INFORMAȚII FINANCIARE ȘI OPERAȚIONALE

PRINCIPALE POZIȚII BILANȚIERE [milioane lei]		
	31.12.2013	31.03.2014
Total active, din care	1.110,22	1.156,34
Total active financiare	1.100,89	1.147,18
Capitaluri proprii	1.028,40	1.075,64
Total datorii curente	34,15	33,59

PERFORMANȚA FINANCIARĂ [milioane lei]		
	31.03.2013	31.03.2014
Total venituri	27,91	90,62
Total cheltuieli	11,79	26,85
Profit brut	16,12	63,77
Profit net	13,83	54,13

PERFORMANȚA ACȚIUNILOR ȘI A ACTIVULUI NET		
	31.12.2013	31.03.2014
Preț acțiune (la finalul perioadei, în lei)	1,2920	1,1200
Valoare activ net* / acțiune (lei)	2,9094	2,8481
Activ net contabil / acțiune (lei)	1,9606	2,0456
Valoare nominală a acțiunii (lei)	0,1	0,1
Număr acțiuni	548.849.268	548.849.268

* calculată conform Regulamentului nr. 15/2004 și a Dispunerii de măsuri nr. 23/2012

DATE OPERAȚIONALE		
	31.12.2013	31.03.2014
Număr angajați permanenți	51	49
Număr sucursale	2	2

CONTACT Relația cu Investitorii: email comunicare@sif1.ro **tel** 0257 250 181

3. PORTOFOLIUL LA 31 MARTIE 2014

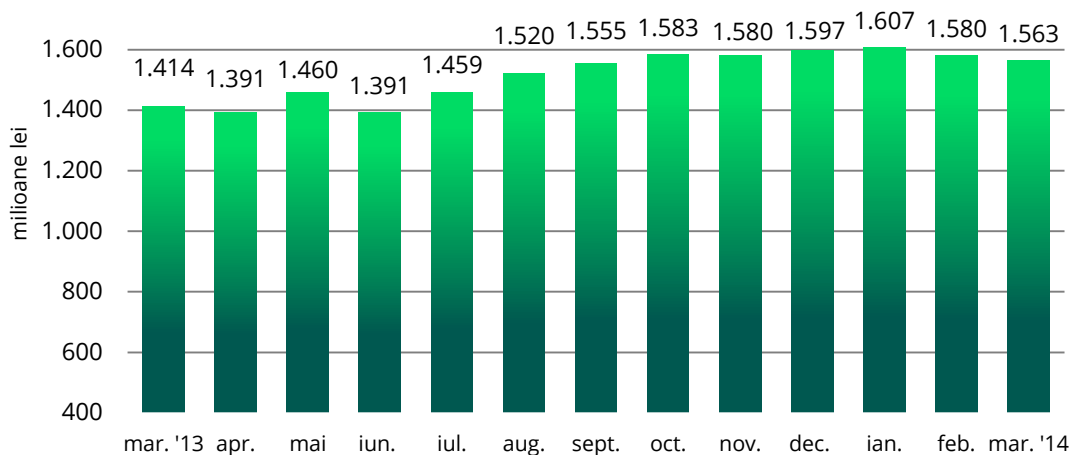
Valoarea activului net

Valoarea activului net (VAN) al SIF Banat-Crișana, indicator cheie de performanță a activității, a fost de **1.563,16 milioane lei** la sfârșitul primului trimestru 2014, în creștere cu 10,6% comparativ cu perioada similară a anului 2013 și cu 2,11% sub nivelul de la 31 decembrie 2013.

Valoarea activului net pe acțiuni (VUAN) a fost de **2,8481 lei** la 31 martie 2014, față de 2,5760 lei la 31 martie 2013, respectiv 2,9094 lei la 31 decembrie 2013.

EVOLUȚIA LUNARĂ A VALORII ACTIVULUI NET

martie 2013 - martie 2014



Din 29 ianuarie 2014, a intrat în vigoare contractul de depozitare a activelor SIF Banat-Crișana cu o nouă bancă - BRD Groupe Société Générale. Valorile lunare ale activului net au fost calculate de SIF Banat-Crișana și certificate până la data de 31 decembrie 2013 de ING BANK N.V. AMSTERDAM Sucursala București (vechea bancă depozitară), iar începând cu luna ianuarie 2014 de către BRD Groupe Société Générale.

Rapoartele lunare privind VAN au fost transmise către Bursa de Valori București și Autoritatea de Supraveghere Financiară-Sectorul Instrumentelor și Investițiilor Financiare, și au fost publicate pe pagina de internet a SIF Banat-Crișana, www.sif1.ro, nu mai târziu de 15 zile calendaristice de la sfârșitul lunii de raportare.

Situația activelor și datoriilor SIF Banat-Crișana la 31 martie 2014, întocmită în conformitate cu anexa 16 din Regulamentul nr. 15/2004, este anexată la prezentul raport.

Începând cu luna martie 2013, evaluarea activelor administrate de Societate s-a făcut în conformitate cu Dispunerea de măsuri nr. 23/2012, care a instituit un cadru unitar și armonizat al metodelor de evaluare a activelor organismelor de plasament colectiv autorizate și/sau avizate de autoritatea de reglementare.

Structura portofoliului

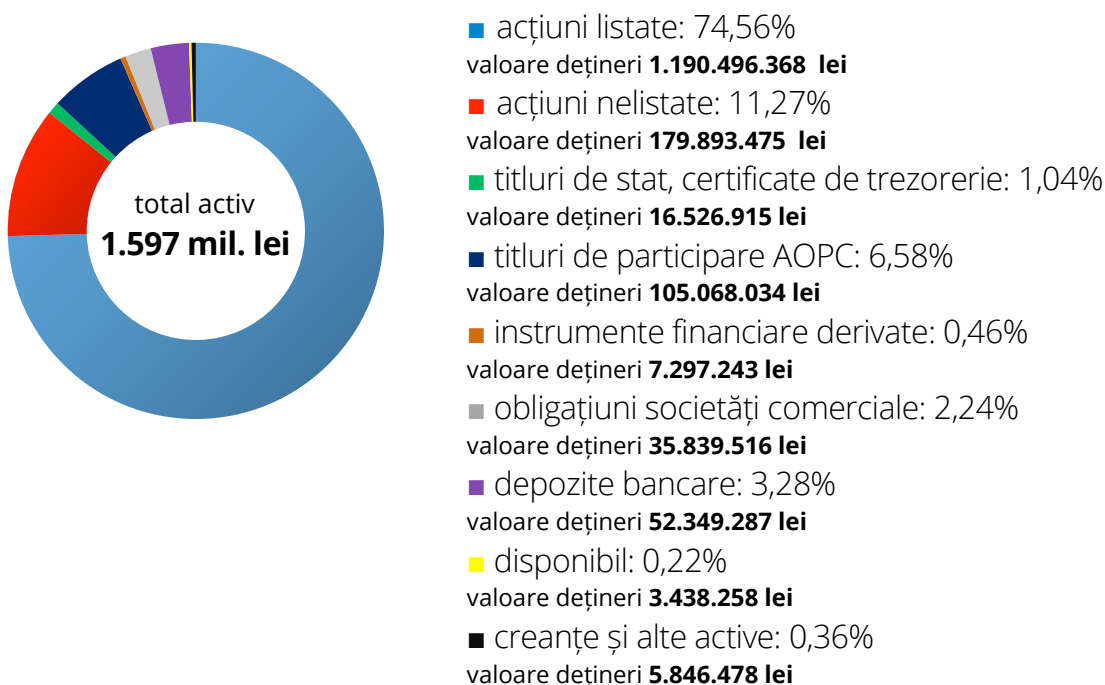
Obiectivul investițional al SIF Banat-Crișana este administrarea unui portofoliu diversificat de active de calitate, în măsură să asigure un flux constant de venituri, conservarea și creșterea pe termen mediu-lung a capitalului investit.

Strategia de alocare a activelor urmărește maximizarea performanțelor portofoliului în condițiile prudențiale stabilite prin Legea nr. 297/2004 privind piața de capital cu modificările și completările ulterioare și Regulamentul nr. 15/2004 privind autorizarea și funcționarea societăților de administrare a investițiilor, a organismelor de plasament colectiv și a depozitarilor. Pe tot parcursul primului trimestru al anului 2014, activele administrate de Societate s-au încadrat în limitele legale permise.

Structura activelor administrate de SIF Banat-Crișana la 31 martie 2014 este prezentată în graficul următor:

PORTOFOLIUL SIF BANAT-CRIȘANA

structura pe tipuri de active (pondere în total activ)



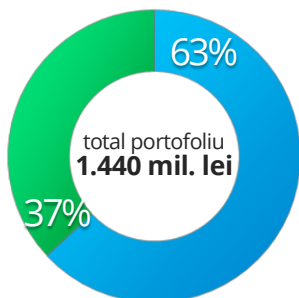
valori calculate la 31.03. 2014 conform Regulamentului nr. 15/2004 și a Dispunerii de măsuri nr. 23/2012

Situația detaliată a investițiilor SIF Banat-Crișana la data de 31 martie 2014, întocmită în conformitate cu anexa 17 din Regulamentul nr. 15/2004, este anexată prezentului raport.

Portofoliul de acțiuni reprezintă cea mai importantă categorie în activele administrate de SIF Banat-Crișana, având o pondere de 92,14 % în valoarea activului net calculată la 31 martie 2014.

EXPUNERE GEOGRAFICĂ

portofoliul de acțiuni



■ România: 63%

909,02 mil. lei (31 dec. 2013: 913,99 mil. lei) valoarea deținerilor în 192 de emitenți (31 dec. 2013: 196)

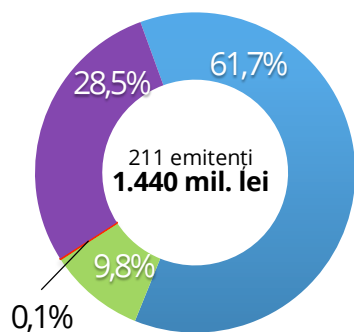
■ piețe externe: 37%

531,33 mil. lei (31 dec. 2013: 567,2 mil lei) valoarea deținerilor în 19 emitenți (31 dec. 2013: 26): Austria (1 emitent – Erste Bank), Cipru (1 emitent – SIF Imobiliare) Germania (4), Spania (1), Finlanda (3), Franța (4), Italia (2), Luxemburg (1), Olanda (3)

valori calculate la 31.03.2014 conform Regulamentului nr. 15/2004 și Dispunerii de măsuri nr. 23/2012

STRUCTURA PE CATEGORII DE DEȚINERI

portofoliul de acțiuni



■ până la 5%

dețineri **până la 5%** în **89** de emitenți
valoare totală **888,52 mil lei** (31 dec. 2013: 931,14 mil lei)

■ 5-33%

dețineri **între 5 - 33%** în **104** emitenți
valoare totală **140,66 mil lei** (31 dec. 2013: 146,32 mil lei)

■ 33-50%

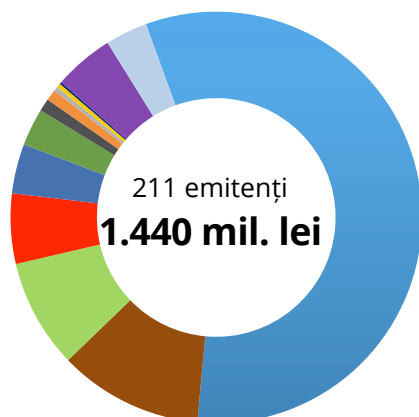
dețineri **între 33-50%** în **3** emitenți
valoare totală **1,03 mil lei** (31 dec. 2013: 1,03 mil lei)

■ peste 50%

dețineri **majoritare, peste 50%**, în **15** emitenți
valoare totală **410,15 mil lei** (31. dec. 2013: 402,7 mil lei)

valori calculate la 31.03. 2014 conform Regulamentului nr. 15/2004 și a Dispunerii de măsuri nr. 23/2012, procentele din grafic au fost aproximare prin rotunjire

STRUCTURA PE SECTOARE portofoliul de acțiuni



■ financiar-bancar: 58,16%
dețineri în 14 emitenți în valoare totală de 821,36 mil lei (31 dec. 2013: 861,50 mil lei)
■ comerț-imobiliare: 11,02%
dețineri în 26 de emitenți în valoare totală de 163,21 mil lei (31 dec. 2013: 163,28 mil lei)
■ turism și alimentație publică: 7,74%
dețineri în 10 emitenți în valoare totală de 123,34 mil lei (31 dec. 2013: 114,67 mil lei)
■ farmaceutice: 5,45%
dețineri în 3 emitenți în valoare totală 79,54 mil lei (31. dec. 2013: 80,73 mil lei)
■ celuloză și hârtie: 3,81%
dețineri în 8 emitenți în valoare totală 56,09 mil lei (31. dec. 2013: 56,39 mil lei)
■ energie-utilități: 3,08%
dețineri în 15 emitenți în valoare totală 42,31 mil lei (31. dec. 2013: 45,63 mil lei)
■ chimie și mase plastice: 1,34%
dețineri în 4 emitenți în valoare totală 14,29 mil lei (31. dec. 2013: 19,88 mil lei)
■ prelucrarea lemnului: 0,76%
dețineri în 37 de emitenți în valoare totală 12,67 mil lei (31. dec. 2013: 11,28 mil lei)
■ industria alimentară: 0,39%
dețineri în 4 emitenți în valoare totală 4,81 mil lei (31. dec. 2013: 5,71 mil lei)
■ metalurgie: 0,28%
dețineri în 10 emitenți în valoare totală 4,74 mil lei (31. dec. 2013: 4,19 mil lei)
■ construcții: 0,16%
dețineri în 9 emitenți în valoare totală 2,25 mil lei (31. dec. 2013: 2,39 mil lei)
■ industrii diverse: 4,98%
dețineri în 24 de emitenți în valoare totală 67,95 mil lei (31. dec. 2013: 73,76 mil lei)
■ alte domenii: 2,82%
dețineri în 47 de emitenți în valoare totală 47,58 mil lei (31. dec. 2013: 41,75 mil lei)

valori calculate la 31.03. 2014 conform Regulamentului nr. 15/2004 și a Dispunerii de măsuri nr. 23/2012

4. EVENIMENTE ÎN PRIMUL TRIMESTRU AL ANULUI 2014

Ianuarie 2014

- Autoritatea de Supraveghere Financiară a aprobat (prin Avizul nr. A/4/28.01.2014), contractul de depozitare a activelor încheiat de SIF Banat-Crișana cu BRD Groupe Société Générale, contract intrat în vigoare începând cu data de 29 ianuarie 2014. (*Raport curent - 29 ianuarie 2014*)

Februarie 2014

- Autoritatea de Supraveghere Financiară a emis Decizia nr. 23/05.02.2014, care dă posibilitatea SIF Banat-Crișana să efectueze investiții în acțiunile emise de un AOPC admise la tranzacționare pe o piață reglementată sau tranzacționate în cadrul unui sistem alternativ de tranzacționare.
- Consiliul de administrație al Societății a convocat adunarea generală ordinară a acționarilor, pentru data de 14/15 aprilie 2014, cu următoarele puncte pe ordinea de zi: aprobarea situațiilor financiare ale exercițiului financiar 2013; aprobarea distribuirii profitului; aprobarea plății dividendelor în termen de maximum 6 luni de la data adunării generale ordinare a acționarilor; aprobarea descărcării de gestiune a consiliului de administrație pentru exercițiul financiar 2013; aprobarea Bugetului de venituri și cheltuieli și a Programului de activitate pentru exercițiul financiar 2014; aprobarea remunerației convenite membrilor consiliului de administrație pentru exercițiul financiar în curs; aprobarea limitelor generale ale tuturor remunerațiilor suplimentare ale membrilor consiliului de administrație și a limitelor generale ale remunerației directorilor; alegerea unui administrator; aprobarea datei de înregistrare. (*Raport curent - 21 februarie 2014*)

Martie 2014

- Societatea a achitat către Grupul Financiar Muntenia SA prețul tranșei a doua de acțiuni (29.975 acțiuni), reprezentând 24,97% din capitalul social al SAI Muntenia Invest SA și a dobândit proprietatea acestora conform Contractului de vânzare cumpărare de acțiuni încheiat între SIF Banat-Crișana SA și Grupul Financiar Muntenia SA. (*Comunicat - 7 martie 2014*)
- Consiliul de Administrație a luat act de demisia doamnei Carmen Dumitrescu din funcția de Director General Adjunct Dezvoltare al SIF Banat-Crișana, raporturile de muncă încetând de la data de 19 martie 2014. (*Raport curent - 19 martie 2014*)
- SIF Banat-Crișana a achiziționat un număr de 2.806.050 certificate MINI LONG SIF4, în valoare totală de 2.582.333 Euro - produse cu levier emise de Royal Bank of Scotland și tranzacționabile pe piața reglementată Luxembourg Stock Exchange. Certificatele dau dreptul de a primi dividende egale cu dividendele pentru un număr de 28.060.500 acțiuni SIF4, dar ele nu conferă deținătorilor drept de vot. (*Raport curent - 25 martie 2014*)

5. POZIȚIA FINANCIARĂ ȘI REZULTATELE LA 31 MARTIE 2014

SIF Banat-Crișana a întocmit raportarea contabilă la 31 martie 2014 în conformitate cu Ordinul CNVM nr. 13 din 3 februarie 2011 pentru aprobarea Regulamentului nr. 4/2011 privind Reglementările contabile conforme cu Directiva a IV-a CEE aplicabile entităților autorizate, reglementate și supravegheate de CNVM și cu Instrucțiunea CNVM nr. 5 din 2006 cu privire la sistemul de raportare contabilă, cu modificările ulterioare.

Raportarea contabilă întocmită la 31 martie 2014 nu a fost auditată de către auditorul financiar, nefiind o cerință legală sau statutară.

În continuare sunt prezentate poziția financiară a Societății și rezultatele la 31 martie 2014:

BILANȚ

<i>(toate sumele sunt exprimate in lei)</i>	31.12.2013	31.03.2014
Titluri și alte instrumente financiare deținute ca imobilizări	992.652.771	990.276.683
Creanțe	4.350.750	4.229.963
Investiții financiare pe termen scurt	105.901.521	153.243.995
Alte active	7.319.133	8.588.323
Total active	1.110.224.175	1.156.338.964
Datorii curente	34.153.880	33.589.734
Provizioane	47.667.668	47.111.614
Alte pasive		
Capitaluri proprii	1.028.402.627	1.075.637.616
Total pasive	1.110.224.175	1.156.338.964

Valoarea **activelor totale** deținute la data de 31 martie 2014 a fost de 1.156,3 milioane lei, în creștere, cu 4,2% față de valoarea activelor existente la sfârșitul anului 2013, în principal pe seama creșterii volumului activelor circulante.

Volumul titlurilor și altor instrumente financiare deținute ca imobilizări, în valoare de 990,3 milioane lei, reprezintă 85,6% din totalul activelor și prezintă o ușoară scădere față de 31 decembrie 2013, datorită direcționării unei părți din lichiditățile obținute din vânzarea de titluri imobilizate (BRD, Erste Bank, etc) spre investiții financiare pe termen scurt (acțiuni și unități de fond).

Titlurile imobilizate intrate în cursul primului trimestru al anului 2014 au fost evidențiate la valoarea de intrare (valoarea nominală, de emisiune sau costul de achiziție dup caz), iar cele provenite din anii anteriori au fost evidențiate la valoarea de intrare, diminuată cu ajustările pentru pierdere de valoare stabilite la 31 decembrie 2013.

Volumul investițiilor financiare pe termen scurt la 31 martie 2014 a fost mai mare cu 44,7% decât cel existent la finalul anului 2013, datorită investițiilor efectuate în acțiuni și unități de fond, care au crescut de la 105,9 milioane lei la 153,2 milioane lei.

Volumului **capitalurilor proprii** a înregistrat o creștere cu 4,6% raportat la 31 decembrie 2013, datorată influenței rezultatului net realizat la data de 31 martie 2014 și menținerii în rezultatul raportat a rezultatului exercițiului aferent anului 2013.

CONTUL DE PROFIT ȘI PIERDERE

<i>(toate sumele sunt exprimate in lei)</i>	31.03.2013	31.03.2014
Venituri din imobilizări financiare	1.089.903	3.276.851
Venituri din investiții financiare cedate	23.433.804	84.437.176
Venituri din provizioane, creanțe reactivate și debitori diverși	556.800	309.836
Venituri din dobânzi	1.780.961	1.833.327
Alte venituri	1.048.048	766.269
Total venituri	27.909.516	90.623.459
Cheltuieli privind investițiile financiare cedate	7.141.992	22.837.993
Cheltuieli privind comisioanele și onorariile	686.238	1.074.573
Amortizări, provizioane și pierderi din creanțe	77.091	64.174
Alte cheltuieli din activitatea curentă	3.879.719	2.872.540
Total cheltuieli	11.785.040	26.849.280
Profit brut	16.124.476	63.774.179
Impozit pe profit	2.295.940	9.647.173
Profit net	13.828.536	54.127.006

Volumul total al veniturilor realizate în primul trimestru al anului 2014 a fost de 90,6 milioane lei, cu 224,7% peste nivelul de la 31 martie 2013, ca urmare a creșterii veniturilor din investiții financiare.

Cheltuielile totale înregistrate la 31 martie 2014, în valoare totală de 26,8 milioane lei se situează peste nivelul realizat în perioada corespunzătoare a anului precedent (cu 127,83%), datorită creșterii cheltuielilor privind investițiile financiare cedate, a căror evoluție este corelată cu cea a veniturilor din investiții financiare cedate.

Profitul net realizat la data de 31 martie 2014, în sumă de 54,1 milioane lei, a depășit semnificativ rezultatul perioadei corespunzătoare a anului 2013, datorită realizării unui volum mai însemnat de venituri.

INDICATORI ECONOMICI - FINANCIARI LA DATA DE 31 MARTIE 2014

Denumirea indicatorului	Mod de calcul	Rezultat la 31 martie 2014
1. Indicatorul lichidității curente¹⁾	Active curente/Datorii curente	4,8
2. Indicatorul gradului de îndatorare²⁾	Capital împrumutat/Capital propriu x 100 Capital împrumutat/Capital angajat x 100	nu este cazul nu este cazul
3. Viteza de rotație a debitelor-clienți³⁾	Sold mediu clienți / Cifra de afaceri x 90	4
4. Viteza de rotație a activelor imobilizate⁴⁾	Cifra de afaceri/Active imobilizate	0,08

¹⁾ **Indicatorul lichidității curente**, oferă garanția acoperirii datoriilor curente din activele curente. Valoarea recomandată acceptabilă este aproximativ 2, față de care valoarea realizată la sfârșitul trimestrului a fost 4,8.

2) **Indicatorul gradului de îndatorare**, exprimă eficacitatea managementului riscului de credit, indicând potențiale probleme de finanțare, de lichiditate, cu influențe în onorarea angajamentelor asumate. Societatea nu a avut împrumuturi la 31 martie 2014 și ca urmare acest indicator este zero.

3) **Viteza de rotație a debitelor-clienți**, exprimă eficacitatea societății în colectarea creanțelor sale, respectiv numărul de zile până la data la care debitorii își achită datoriile către societate.

La stabilirea soldului mediu al clienților au fost luate în calcul creanțele la valoarea brută, ponderea majoritară în cadrul acestora fiind deținută de dividende de încasat de la societățile din portofoliul și dobânzile aferente titlurilor imobilizate.

Pentru SIF Banat-Crișana, cifra de afaceri reprezintă totalul veniturilor din activitatea curentă, conform reglementărilor contabile în vigoare.

Viteza de rotație calculată la 31 martie 2014 a fost de 4 zile, față de 31 de zile în perioada corespunzătoare anului precedent. Scăderea vitezei de rotație se datorează reducerii soldului mediu al clienților, în condițiile în care cifra de afaceri a crescut semnificativ față de perioada similară a anului trecut.

4) **Viteza de rotație a activelor imobilizate**, exprimă eficacitatea managementului activelor imobilizate, prin examinarea cifrei de afaceri (valoarea veniturilor activității curente pentru SIF Banat-Crișana) generate de o anumită cantitate de active imobilizate. La stabilirea indicatorului s-a luat în calcul valoarea brută a imobilizărilor financiare.

La 31 martie 2014, acest indicator avea o valoare de 0,08, față de 0,03 la 31 martie 2013. Creșterea vitezei de rotație a activelor imobilizate se datorează majorării mai accentuate a volumului cifrei de afaceri comparativ cu creșterea volumului activelor imobilizate.

6. ANEXE

Situația activelor, datoriilor și capitalurilor proprii la data de 31 martie 2014

Contul de profit și pierdere la data de 31 martie 2014

Date informative la data de 31 martie 2014

Situația activelor și datoriilor la 31 martie 2014,
întocmită conform anexei 16 la Regulamentul nr. 15/2004

Situația detaliată a investițiilor la 31 martie 2014,
întocmită conform anexei 17 la Regulamentul nr. 15/2004

Semnături

Președinte, Director General
Dragoș-George Bîlteanu

Director Economic
Ștefan Doba

Județul 2
 Județul **Arad**
 Persoana juridică **SIF Banat-Crișana**
 Adresa loc. **Arad**, sector
 str. **Calea Victoriei**, nr. **35A**
 bl. , ap. , sc.
 Telefon **0257 304 426** Fax **0257 270 073**
 Numărul din Registrul Comerțului **J02/1898/1992**

Tip situație financiară **SI**
 Forma de proprietate **34**
Societate comerciala pe acțiuni
 Activitatea preponderentă
 (denumire clasa CAEN)
Alte intermediari financiare
 Cod clasa CAEN **6499**
 Cod unic de înregistrare **2761040**

SITUAȚIA ACTIVELOR, DATORIILOR ȘI CAPITALURILOR PROPRII

la data de 31 martie 2014

Formularul: 10

lei

	Nr rd.	Sold	
		01.01.2014	31.03.2014
A. ACTIVE IMOBILIZATE			
I. IMOBILIZĂRI NECORPORALE			
1. cheltuieli de constituire	01		
2. cheltuieli de dezvoltare	02		
3. concesiuni, brevete, licențe, mărci comerciale drepturi și valori similare și alte immobilizări necorporale	03	7.142	5.855
4. fondul comercial	04		
5. avansuri și immobilizări necorporale în curs de execuție	05		
TOTAL: (rd. 01 la 05)	06	7.142	5.855
II. IMOBILIZĂRI CORPORALE			
1. terenuri și construcții	07	4.538.284	4.501.051
2. instalații tehnice și mașini	08	241.426	219.297
3. alte instalații, utilaje și mobilier	09	54.957	62.181
4. avansuri și immobilizări corporale în curs	10	0	0
TOTAL: (rd. 07 la 10)	11	4.834.667	4.782.529
III. IMOBILIZĂRI FINANCIARE			
1. acțiuni deținute la entități afiliate	12		
2. împrumuturi acordate entităților afiliate	13		
3. interese de participare	14		
4. împrumuturi acordate entităților de care compania este legată prin interese de participare	15		
5. titluri și alte instrumente financiare deținute ca immobilizări	16	992.652.771	990.276.683
6. alte creanțe	17	8.973	8.973
TOTAL: (rd. 12 la 17)	18	992.661.744	990.285.656
ACTIVE IMOBILIZATE-TOTAL (rd.06+11+18)	19	997.503.553	995.074.040
B. ACTIVE CIRCULANTE			
I. STOCURI			
1. materiale consumabile	20	2.434	2.711
2. servicii în curs de execuție	21		
3. avansuri pentru cumpărări de stocuri	22	0	8
TOTAL: (rd. 20 la 22)	23	2.434	2.719

II. CREANȚE			
1. creanțe comerciale	24	2.746.927	3.386.287
2. sume de încasat de la entitățile afiliate	25		
3. sume de încasat din interese de participare	26		
4. alte creanțe	27	1.603.823	843.676
5. creanțe privind capitalul subscris și nevărsat	28		
TOTAL: (rd. 24 la 28)	29	4.350.750	4.229.963
III. INVESTIȚII FINANCIARE PE TERMEN SCURT			
1. acțiuni deținute la entitățile afiliate	30		
2. alte investiții financiare pe termen scurt	31	105.901.521	153.243.995
TOTAL: (rd. 30 + 31)	32	105.901.521	153.243.995
IV. CASA ȘI CONTURI LA BĂNCI			
ACTIVE CIRCULANTE - TOTAL (rd. 23+29+32+33)	34	112.585.753	161.137.975
C. CHELTUIELI ÎN AVANS (ct. 471)	35	134.869	126.949
D. DATORII CE TREBUIE PLĂTITE ÎNTR-O PERIOADĂ DE UN AN			
1. împrumuturi din emisiuni de obligațiuni	36		
2. sume datorate instituțiilor de credit	37		
3. avansuri încasate în contul clienților	38		
4. datorii comerciale	39	186.697	70.019
5. efecte de comerț de plătit	40		
6. sume datorate entităților afiliate	41		
7. sume datorate privind interesele de participare	42		
8. alte datorii, inclusiv datorii fiscale și alte datorii pentru asigurările sociale	43	33.967.183	33.519.715
TOTAL: (rd. 36 la 43)	44	34.153.880	33.589.734
E. ACTIVE CIRCULANTE, RESPECTIV DATORII CURENTE NETE (rd. 34+35-44-60.2)			
F. TOTAL ACTIVE MINUS DATORII CURENTE (rd. 19+45)	46	1.076.070.295	1.122.749.230
G. DATORII CE TREBUIE PLĂTITE ÎNTR-O PERIOADĂ MAI MARE DE UN AN			
1. împrumuturi din emisiuni de obligațiuni	47		
2. sume datorate instituțiilor de credit	48		
3. avansuri încasate în contul clienților	49		
4. datorii comerciale	50		
5. efecte de comerț de plătit	51		
6. sume datorate entităților afiliate	52		
7. sume datorate privind interesele de participare	53		
8. alte datorii, inclusiv datorii fiscale și alte datorii pentru asigurările sociale	54		
TOTAL: (rd. 47 la 54)	55	0	0
H. PROVIZIOANE			
1. provizioane pentru pensii și alte obligații similare	56		
2. provizioane pentru impozite	57	47.667.668	47.111.614
3. alte provizioane	58	0	0
TOTAL PROVIZIOANE: (rd. 56+57+58)	59	47.667.668	47.111.614

I. VENITURI ÎN AVANS (rd.60.1+60.2+60.3) din care:	60	0	0
1. subvenții pentru investiții	60.1	0	0
2. venituri înregistrate în avans	60.2	0	0
3. fond comercial negativ	60.3		
J. CAPITAL ȘI REZERVE			
I. CAPITAL (rd. 62 la 63) din care:	61	54.884.927	54.884.927
1. capital subscris nevărsat	62		
2. capital subscris vărsat	63	54.884.927	54.884.927
II. PRIME DE CAPITAL	64		
III. REZERVE DIN REEVALUARE			
Sold C	65	4.802.152	4.799.772
Sold D	66		
IV. REZERVE (rd. 68-69+70+71+72+73+74)	67	883.134.183	875.175.730
1. rezerve legale	68	10.976.985	10.976.985
2. rezerve constituite din ajustările pentru pierderi de valoare a imobilizărilor financiare	Sold D 69	108.676.608	99.107.134
3. rezerve statutare sau contractuale	70		
4. rezerve din valoare titlurilor/acțiunilor dobândite cu titlu gratuit	71	434.323.516	416.792.756
5. rezerve din reevaluarea la valoarea justă	72		
6. rezerve reprezentând surplus realizat din rezerve din reevaluare	73	881.460	884.293
7. alte rezerve	74	545.628.830	545.628.830
Acțiuni proprii	75		
Câștiguri legate de instrumentele de capitaluri proprii	76		
Pierderi legate de instrumentele de capitaluri proprii	77		
V. REZULTATUL REPORTAT			
Sold C	78	5.437.415	86.650.181
Sold D	79	0	0
VI. REZULTATUL EXERCIȚIULUI FINANCIAR			
Sold C	80	80.143.950	54.127.006
Sold D	81		
Repartizarea profitului	82		
TOTAL CAPITALURI PROPRII (rd. 61+64+65-66+67-75+76-77+78-79+80-81-82)	83	1.028.402.627	1.075.637.616

Administrator
Dragoș-George Bîlteanu

Director economic
Ștefan Doba

CONTUL DE PROFIT ȘI PIERDERE

la data de 31 martie 2014

Formularul: 20

lei

Denumirea indicatorului	Nr. rd.	Exercițiul financiar	
		31.03.2013	31.03.2014
A. VENITURI DIN ACTIVITATEA CURENTĂ-			
TOTAL (rd. 02 la 11)	01	27.909.516	90.623.459
1. Venituri din imobilizări financiare	02	1.089.903	3.276.851
2. Venituri din investiții financiare pe termen scurt	03	9.347	19.471
3. Venituri din creanțe imobilizate	04		
4. Venituri din investiții financiare cedate	05	23.433.804	84.437.176
5. Venituri din lucrări executate și servicii prestate	06		
6. Venituri din provizioane, creanțe reactivate și debitori	07	556.800	309.836
7. Venituri din diferențe de curs valutar	08	892.121	323.504
8. Venituri din dobânzi	09	1.780.961	1.833.327
9. Venituri din producția imobilizată	10		
10. Alte venituri din activitatea curentă	11	146.580	423.294
B. CHELTUIELI DIN ACTIVITATEA CURENTĂ -			
TOTAL (rd. 13 la 20)	12	11.785.040	26.849.280
11. Pierderi aferente creanțelor legate de participații	13		
12. Cheltuieli privind investițiile financiare cedate	14	7.141.992	22.837.993
13. Cheltuieli din diferențe de curs valutar	15	1.116.959	494.432
14. Cheltuieli privind dobânzile	16	0	0
15. Cheltuieli privind comisioanele și onorariile	17	686.238	1.074.573
16. Cheltuieli cu serviciile bancare și asimilate	18	8.924	6.928
17. Amortizări, provizioane, pierderi din creanțe și debitori diverși	19	77.091	64.174
18. Alte cheltuieli din activitatea curenta (rd.21+22+23+26+27)	20	2.753.836	2.371.180
a. Cheltuieli cu materiale	21	49.949	76.317
b. Cheltuieli privind energia și apa	22	55.386	41.870
c. Cheltuieli cu personalul din care: (rd. 24+25)	23	2.152.182	1.851.672
c1. salarii	24	1.663.111	1.421.701
c2. cheltuieli privind asigurările și protecția socială	25	489.071	429.971
d. Cheltuieli privind prestațiile externe	26	428.166	348.587
e. Cheltuieli cu alte impozite, taxe și vărsăminte asimilate	27	68.153	52.734
C. REZULTATUL CURENT			
- profit (rd. 01-12)	28	16.124.476	63.774.179
- pierdere (rd. 12-01)	29		
D. VENITURI DIN ACTIVITATEA EXTRAORDINARĂ	30		
E. CHELTUIELI DIN ACTIVITATEA EXTRAORDINARĂ	31		
F. REZULTATUL EXTRAORDINAR			
- profit (rd. 30-31)	32		
- pierdere (rd. 31-30)	33		
19. TOTAL VENITURI (rd. 01+30)	34	27.909.516	90.623.459
20. TOTAL CHELTUIELI (rd. 12+31)	35	11.785.040	26.849.280

G. REZULTATUL BRUT

- profit (rd. 34-35)	36	16.124.476	63.774.179
- pierdere (rd. 35-34)	37		
21. IMPOZIT PE PROFIT			
- cheltuieli cu impozitul pe profit	38	2.295.940	9.647.173
22. Alte cheltuieli cu impozite care nu apar în elementele de mai sus	39		
H. REZULTATUL EXERCIȚIULUI FINANCIAR			
- profit (rd. 36-38-39)	40	13.828.536	54.127.006
- pierdere (rd. 37+38+39) sau (rd. 38+39-36)	41		

Administrator
Dragoș-George Bîlteanu

Director economic
Ștefan Doba

DATE INFORMATIVE

la data de 31 martie 2014

Formularul: 30

I. Date privind rezultatul înregistrat	Nr. rd.	Număr unități	Sume	
A	B	1	2	
Unități care au înregistrat profit	01	1	54.127.006	
Unități care au înregistrat pierdere	02			
Unități care nu au înregistrat nici profit, nici pierdere	03			
II. Date privind plățile restante	Nr. rd.	Total (col.2+3)	Din care:	
A	B	1	Pentru activitatea curentă	Pentru activitatea de investiții
A	B	1	2	3
Plăți restante - total (rd. 05+09+15 la 19+23), din care:	04			
Furnizori restanți - total (rd. 06 la 08), din care:	05			
- peste 30 de zile	06			
- peste 90 de zile	07			
- peste 1 an	08			
Obligații restante față de bugetul asigurărilor sociale - total (rd. 10 la 14), din care:	09			
- contribuții pentru asigurări sociale de stat datorate de angajatori, salariați și alte persoane asimilate	10			
- contribuții pentru fondul asigurărilor sociale de sănătate	11			
- contribuția pentru pensia suplimentară	12			
- contribuții pentru bugetul asigurărilor pentru șomaj	13			
- alte datorii sociale	14			
Obligații restante față de bugetele fondurilor speciale și alte fonduri	15			
Obligații restante față de alți creditori	16			
Impozite și taxe neplătite la termenul stabilit la bugetul de stat	17			
Impozite și taxe neplătite la termenul stabilit la bugetele locale	18			
Credite bancare nerambursate la scadență - total (rd. 20 la 22), din care	19			
- restante după 30 de zile	20			
- restante după 90 de zile	21			
- restante după 1 an	22			
Dobânzi restante	23			
III. Număr mediu de salariați	Nr. rd.	31 martie 2013	31 martie 2014	
A	B	1	2	
Număr mediu de salariați	24	77	50	
Numărul efectiv de salariați existenți la sfârșitul perioadei, respectiv la data de 31 martie	25	77	49	
IV. Plăți de dobânzi și redevențe	Nr. rd.	Sume		
A	B	1		
Venituri brute din dobânzi plătite de persoanele juridice române către persoanele fizice nerezidente, din care:	26			
- impozitul datorat la bugetul de stat	27			
Venituri brute din dobânzi plătite de persoanele juridice române către				

persoanele fizice nerezidente din statele membre ale Uniunii Europene, din care:	28	
- impozitul datorat la bugetul de stat	29	
Venituri brute din dobânzi plătite de persoanele juridice române către persoanele juridice afiliate nerezidente, din care:	30	
- impozitul datorat la bugetul de stat	31	
Venituri brute din dobânzi plătite de persoanele juridice române către persoanele juridice afiliate nerezidente, din statele membre ale Uniunii Europene, din care:	32	
- impozitul datorat la bugetul de stat	33	
Venituri brute din dividende plătite de persoanele juridice romane către persoane nerezidente, din care:	34	
- impozitul datorat la bugetul de stat	35	
Venituri brute din dividende plătite de persoanele juridice romane către persoane juridice nerezidente, potrivit prevederilor art. 117 lit. h) din Legea nr. 571/2003 privind Codul fiscal, cu modificările și completările ulterioare, din care:	36	
- impozitul datorat la bugetul de stat	37	
Venituri brute din redevențe plătite de persoanele juridice române către persoane juridice afiliate nerezidente din statele membre ale Uniunii Europene, din care:	38	
- impozitul datorat la bugetul de stat	39	
Venituri brute din redevențe plătite de persoanele juridice române către persoane juridice nerezidente din care:	40	
- impozitul datorat la bugetul de stat	41	
Redevențe plătite în cursul perioadei de raportare pentru bunurile din domeniul public, primite în concesiune, din care:	42	
- redevențe pentru bunurile din domeniul public plătite la bugetul de stat	43	
Redevența minieră plătită	44	
Venituri brute din servicii plătite de persoanele juridice romane către persoane nerezidente, din care:	45	
- impozitul datorat la bugetul de stat	46	
Venituri brute din servicii plătite de persoanele juridice romane către persoane nerezidente din statele membre ale Uniunii Europene, din care:	47	
- impozitul datorat la bugetul de stat	48	
Subvenții încasate în cursul perioadei de raportare, din care:	49	
- subvenții încasate în cursul perioadei de raportare aferente activelor	50	
- subvenții aferente veniturilor, din care:	51	
- subvenții pentru stimularea ocupării forței de muncă	52	
Creanțe restante, care nu au fost încasate la termenele prevăzute în contractele comerciale și/sau în actele normative în vigoare, din care:	53	
- creanțe restante de la entități din sectorul majoritar sau integral de stat	54	
- creanțe restante de la entități din sectorul privat	55	
V. Tichete de masă	Nr. rd.	Sume
A	B	1
Contravaloarea tichetelor de masă acordate salariaților	56	26.311
VI. Cheltuieli efectuate pentru activitatea de cercetare-dezvoltare	Nr. rd.	31 martie 2013 31 martie 2014

A	B	1	2
Cheltuieli de cercetare-dezvoltare, din care:	57		
- din fonduri publice	58		
- din fonduri private	59		
VII. Cheltuieli de inovare	Nr. rd.	31 martie 2013	31 martie 2014
A	B	1	2
Cheltuieli de inovare - total (rd. 61 la 63), din care:	60		
- cheltuieli de inovare finalizate în cursul perioadei	61		
- cheltuieli de inovare în curs de finalizare în cursul perioadei	62		
- cheltuieli de inovare abandonate în cursul perioadei	63		
VIII. Alte informații	Nr. rd.	31 martie 2013	31 martie 2014
A	B	1	2
Avansuri acordate pentru imobilizări necorporale (ct. 234)	64		
Avansuri acordate pentru imobilizări corporale (ct. 232)	65		
Imobilizări financiare, în sume brute (rd. 67+76), din care:	66	1.006.695.353	1.160.676.235
Acțiuni deținute la entitățile afiliate, interese de participare, alte titluri imobilizate și obligațiuni pe termen lung, în sume brute (rd. 68 la 75), din care:	67	1.006.695.353	1.160.667.262
- acțiuni cotate emise de rezidenți	68	527.670.724	491.604.715
- acțiuni necotate emise de rezidenți	69	146.657.058	167.965.361
- părți sociale emise de rezidenți	70		0
- obligațiuni emise de rezidenți	71	15.834.920	48.972.070
- acțiuni emise de organismele de plasament colectiv rezidente	72		
- unități de fond emise de organismele de plasament colectiv	73		23.200.000
- acțiuni și părți sociale emise de nerezidenți	74	315.532.657	428.925.116
- obligațiuni emise de nerezidenți	75	999.994	0
Creanțe imobilizate, în sume brute (rd. 77+78), din care:	76	0	8.973
- creanțe imobilizate în lei și exprimate în lei, a căror decontare se face în funcție de cursul unei valute (din ct. 267)	77	0	8.973
- creanțe imobilizate în valută (din ct. 267)	78	0	0
Creanțe comerciale, avansuri acordate furnizorilor și alte conturi asimilate, în sume brute (ct. 4092+411+413+418), din care:	79	16.174	30.306
- creanțe comerciale externe, avansuri acordate furnizorilor externi și alte conturi asimilate, în sume brute (din ct. 4092 + din ct. 411 + din ct. 413 + din ct. 418)	80	0	0
Creanțe comerciale neincasate la termenul stabilit (din ct. 4092+din ct. 411+din ct. 413)	81		
Creanțe în legătură cu personalul și conturi asimilate (ct. 425+4282)	82	0	0
Creanțe în legătură cu bugetul asigurărilor sociale și bugetul statului (ct. 431+437+4382+441+4424 +4428+444+445+446+447+4482), (rd. 84 la 88), din care:	83	9.640	337
- creanțe în legătură cu bugetul asigurărilor sociale (ct. 431 + 437 + 4382)	84		
- creanțe fiscale în legătură cu bugetul statului (ct. 441 + 4424 + 4428 + 444 + 446)	85	0	0
- subvenții de încasat (ct. 445)	86		
- fonduri speciale - taxe și vărsăminte asimilate (ct. 447)	87		
- alte creanțe în legătură cu bugetul statului (ct. 4482)	88	9.640	337
Creanțele entității în relațiile cu entitățile afiliate (ct. 451)	89		
Creanțe în legătură cu bugetul asigurărilor sociale și bugetul statului neîncasate la termenul stabilit (din ct. 431+din ct.437+din ct. 4382+din ct. 441+din ct. 4424+din ct.4428+din ct.444+din ct.445+din ct.446+din ct. 447+din ct. 4482)	90		

Alte creanțe (ct. 453+456+4582+461+471+473), din care:	91	15.658.803	1.748.955
- decontări privind interesele de participare, decontări cu acționarii/asociații privind capitalul, decontări din operații în participație (ct. 453+456+4582)	92		
- alte creanțe în legătură cu persoanele fizice și persoanele juridice, altele decât creanțele în legătură cu instituțiile publice (instituțiile statului), (din ct. 461 + din 471 + din ct. 473)	93	15.658.803	1.747.240
- sume preluate din contul 542 „Avansuri de trezorerie” reprezentând avansurile de trezorerie, acordate potrivit legii și nedecontate până la data de raportare (din ct. 461)	94		0
Dobânzi de încasat (ct. 5187), din care:	95	0	0
- de la nerezidenți	96		
Valoarea împrumuturilor acordate altor entități	97		
Investiții pe termen scurt, în sume brute (ct. 501+503+505+506+507+din ct.508) (rd. 99 la 107), din care:	98	110.133.550	141.613.851
- acțiuni cotate emise de rezidenți	99	1.600.848	74.752.862
- acțiuni necotate emise de rezidenți	100		
- părți sociale emise de rezidenți	101		
- obligațiuni emise de rezidenți	102		
- acțiuni emise de organisme de plasament colectiv rezidente	103		
- unități de fond emise de organisme de plasament colectiv rezidente	104	360.985	12.214.844
- acțiuni emise de nerezidenți	105	8.458.534	3.153.195
- obligațiuni emise de nerezidenți	106		
- depozite bancare pe termen scurt	107	99.713.183	51.492.950
Alte valori de încasat (ct. 5113+5114)	108		
Casa în lei și în valută (rd. 110+111), din care:	109	3.424	2.880
- în lei (ct. 5311)	110	3.424	2.880
- în valută (ct. 5314)	111	0	0
Conturi curente la bănci în lei și în valută (rd. 113+115), din care:	112	4.357.332	3.612.948
- în lei (ct. 5121), din care:	113	290.653	2.749.390
- conturi curente în lei deschise la bănci nerezidente	114		
- în valută (ct. 5124), din care:	115	4.066.679	863.558
- conturi curente în valuta deschise la bănci nerezidente	116		
Alte conturi curente la bănci și acreditive (rd. 118+119), din care:	117		
- sume în curs de decontare, acreditive și alte valori de încasat, în lei (ct. 5112+5125+5411)	118		
- sume în curs de decontare și acreditive în valută (ct. 5125+5412)	119		
Datorii (rd. 121+124+127+130+133+136+139+142+145+148+151+152+156+158+159+164+165+166+172), din care:	120	31.719.100	33.589.734
Împrumuturi din emisiuni de obligațiuni, în sume brute (ct. 161) (rd. 122+123), din care:	121	0	0
- în lei	122		
- în valută	123		
Dobânzi aferente împrumuturilor din emisiuni de obligațiuni, în sume brute (ct. 1681) (rd. 125+126), din care:	124	0	0
- în lei	125		
- în valută	126		
Credite bancare interne pe termen scurt (ct. 5191+5192+5197), (rd. 128+129), din care:	127	0	0
- în lei	128		
- în valută	129		
Dobânzile aferente creditelor bancare interne pe termen scurt (din ct. 5198), (rd. 131+132), din care:	130	0	0

- în lei	131		
- în valută	132		
Credite bancare externe pe termen scurt (ct. 5193+5194+5195), (rd. 134+135), din care:	133	0	0
- în lei	134		
- în valută	135		
Dobânzi aferente creditelor bancare externe pe termen scurt (din ct. 5198), (rd. 137+138), din care:	136	0	0
- în lei	137		
- în valută	138		
Credite bancare pe termen lung (ct. 1621+1622+1627), (rd. 140+141), din care:	139	0	0
- în lei	140		
- în valută	141		
Dobânzi aferente creditelor bancare pe termen lung (din ct. 1682), (rd. 143+144), din care:	142	0	0
- în lei	143		
- în valută	144		
Credite bancare externe pe termen lung (ct. 1623+1624+1625), (rd. 146+147), din care:	145	0	0
- în lei	146		
- în valută	147		
Dobânzi aferente creditelor bancare externe pe termen lung (din ct. 1682), (rd. 149+150), din care:	148	0	0
- în lei	149		
- în valută	150		
- Credite de la trezoreria statului (ct. 1626+din ct. 1682)	151		
Alte împrumuturi și dobânzile aferente (ct. 166+167+1685+1686+1687) (rd. 153+154), din care:	152	0	0
- în lei și exprimate în lei, a căror decontare se face în funcție de cursul unei valute	153		
- în valută	154		
Valoarea concesiunilor primite (din ct. 167)	155		
Datorii comerciale, avansuri primite de la clienți și alte conturi asimilate, în sume brute (ct. 401+403+404+405+408+419), din care:	156	167.863	70.019
- datorii comerciale externe, avansuri primite de la clienți externi și alte conturi asimilate, în sume brute (din ct. 401+403+404+405+408+419)	157	0	19.382
Datorii în legătură cu personalul și conturi asimilate (ct. 421+423+424+426+427+4281)	158	188.504	271.038
Datorii în legătură cu bugetul asigurărilor sociale și bugetul statului (ct. 431+437+4381+441 +4423+4428+444+446+447+4481), (rd.160 la 163), din care:	159	2.588.393	9.947.533
- datorii în legătură cu bugetul asigurărilor sociale (ct. 431+437+4381)	160	215.007	213.104
- datorii fiscale în legătură cu bugetul statului (ct. 441+4423+4428+444+446)	161	2.373.386	9.734.429
- fonduri speciale - taxe și vărsăminte asimilate (ct. 447)	162	0	0
- alte datorii în legătură cu bugetul statului (ct. 4481)	163		
Datoriile entității în relațiile cu entitățile afiliate (ct. 451)	164		
Sume datorate acționarilor/asociaților (ct.455)	165		
Alte datorii (ct. 452+456+457+4581+462+472+473+269+509), din care:	166	28.774.340	23.301.144

- decontări privind interesele de participare, decontări cu acționarii/asociații privind capitalul, decontări din operații în participație (ct. 452+456+457+4581)	167	28.695.191	23.251.397
- alte datorii în legătură cu persoanele fizice și persoanele juridice, altele decât datoriile în legătură cu instituțiile publice (instituțiile statului) (din ct. 462+din ct. 472+ din ct. 473)	168	79.149	5.227
- subvenții nereluate la venituri (din ct. 472)	169		
- vărsăminte de efectuat pentru imobilizări financiare și investiții pe termen scurt (ct. 269+509)	170		44.520
- venituri în avans aferente activelor primite prin transfer de la clienți (ct. 472)	171		
- Dobânzi de plătit (ct. 5186)	172		
Valoarea împrumuturilor primite de la entități	173		
Capital subscris vărsat (ct. 1012), din care:	174	54.884.927	54.884.927
- acțiuni cotate	175	54.884.927	54.884.927
- acțiuni necotate	176		
- părți sociale	177		
- capital subscris vărsat de nerezidenți (din ct. 1012)	178		
Capital social vărsat (ct. 1012) (rd. 180+183+187 la 189), din care:	179	54.884.927	54.884.927
- deținut de instituții publice, din care:	180	254	254
- instituții publice de subordonare centrală	181	253	253
- instituții publice de subordonare locală	182	1	1
- deținut de societăți comerciale cu capital de stat, din care:	183		
- cu capital integral de stat	184		
- cu capital majoritar de stat	185		
- cu capital minoritar de stat	186		
- deținut de societăți comerciale cu capital privat	187	25.724.732	27.627.987
- deținut de persoane fizice	188	29.159.941	27.256.686
- deținut de alte entități	189		
Brevete și licențe (din ct. 205)	190	417.072	234.632
IX. Informații privind cheltuielile cu colaboratorii	Nr. rd.	31 martie 2013	31 martie 2014
A	B	1	2
Cheltuieli cu colaboratorii (ct. 621)	191		
X. Informații privind bunurile din domeniul public al statului	Nr. rd.	31 martie 2013	31 martie 2014
Valoarea bunurilor din domeniul public al statului aflate în administrare	192		
Valoarea bunurilor din domeniul public al statului aflate în concesiune	193		
Valoarea bunurilor din domeniul public al statului aflate închiriate	194		
XI. Dividende ale entităților cu capital de stat plătite în perioada de raportare, din care:	195		
- Dividende aferente exercițiului financiar precedent încheiat, plătite în perioada de raportare către instituțiile publice, din care:	196		
- către instituții publice de subordonare centrală	197		
- către instituții publice de subordonare locală	198		
- Dividende din profitul aferent exercițiilor financiare anterioare ultimului exercițiu financiar încheiat, plătite în perioada de raportare către instituțiile publice, din care:	199		
- către instituții publice de subordonare centrală	200		
- către instituții publice de subordonare locală	201		

*) Pentru statutul de „persoane juridice afiliate” se vor avea în vedere prevederile art. 7 pct. 21 din Legea nr. 571/2003 privind Codul fiscal, cu modificările și completările ulterioare.

**) Subvenții pentru stimularea ocupării forței de muncă (transferuri de la bugetul statului către angajator) - reprezintă sumele acordate angajatorilor pentru plata absolvenților instituțiilor de învățământ, stimularea șomerilor care se încadrează în munca pe perioada nedeterminată șomeri în vârstă de peste 45 ani, șomeri întreținători unici de familie sau șomeri care în termen de 3 ani de la data angajării îndeplinesc condițiile pentru a solicita pensia anticipată parțială sau de acordare a pensiei pentru limita de vârstă, ori pentru alte situații prevăzute prin legislația în vigoare privind sistemul asigurărilor pentru șomaj și stimularea ocupării forței de muncă.

***) Se va completa cu cheltuielile efectuate pentru activitatea de cercetare-dezvoltare, respectiv cercetarea fundamentală, cercetarea aplicativă, dezvoltarea tehnologică și inovarea, stabilite potrivit prevederilor Ordonanței Guvernului nr. 57/2002 privind cercetarea științifică și dezvoltarea tehnologică, cu modificările ulterioare.

****) Cheltuielile de inovare se determină potrivit Regulamentului (CE) nr. 1450/2004 al Comisiei din 13 august 2004 de punere în aplicare a Deciziei nr. 1608/2003/CE a Parlamentului European și a Consiliului privind producția și dezvoltarea statisticilor comunitare privind inovarea, publicat în Jurnalul Oficial al Uniunii Europene seria L nr. 267 din 14 august 2004.

1) În categoria „Alte datorii în legătură cu persoanele fizice și persoanele juridice, altele decât datoriile în legătură cu instituțiile publice (instituțiile statului)” nu se vor înscrie subvențiile aferente veniturilor existente în soldul contului 472.

Administrator
Dragoș-George Bîlteanu

Director economic
Ștefan Doba

SITUAȚIA ACTIVELOR ȘI DATORIILOR SIF BANAT-CRIȘANA

la data de 31 martie 2014

Anexa nr.16

1. Active imobilizate	261.880.453
1.1 Imobilizări necorporale	5.855
1.2 Imobilizări corporale	4.782.530
1.3 Imobilizări financiare	257.092.068
1.3.1 Acțiuni cotate	41.350.104
1.3.2 Acțiuni necotate	179.893.475
1.3.3 Titluri de stat	-
1.3.4 Certificate de depozit	-
1.3.5 Depozite bancare	-
1.3.6 Obligațiuni municipale	-
1.3.7 Obligațiuni corporative	35.839.516
1.3.8 Valori mobiliare nou emise	-
1.3.9 Titluri de participare ale OPCVM și/sau AOPC	-
1.3.10 Alte imobilizări financiare	8.973
2. Active circulante	1.327.450.928
2.1 Stocuri	2.719
2.2 Creanțe, din care:	873.983
2.2.1 Dividende de încasat	174.966
2.2.2 Drepturi de încasat	-
2.2.3 Alte creanțe	699.017
2.3 Disponibilități	3.438.258
2.4 Investiții financiare pe termen scurt	1.254.214.297
2.4.1 Acțiuni cotate	1.149.146.263
2.4.2 Acțiuni necotate	-
2.4.3 Obligațiuni municipale	-
2.4.4 Obligațiuni corporative	-
2.4.5 Titluri de participare ale OPCVM și/sau AOPC	105.068.034
2.5 Valori mobiliare nou emise	-
2.6 Titluri de stat	16.526.915
2.7 Depozite bancare	52.349.287
2.8 Certificate de depozit	-
2.9 Alte active circulante	45.469
3. Instrumente financiare derivate	7.297.243
4. Cheltuieli înregistrate în avans	126.949
5. Total activ	1.596.755.573
6. Total datorii	33.589.734
6.1 Împrumuturi din emisiunea de obligațiuni	-
6.2 Sume datorate instituțiilor de credit	-
6.3 Avansuri încasate în contul clienților	-
6.4 Datorii comerciale	70.019
6.5 Efecte de comerț de plătit	-
6.6 Sume datorate societăților din cadrul grupului	-
6.7 Sume datorate privind interesele de participare	-
6.8 Alte datorii	33.519.716
7. Provizioane pentru riscuri de cheltuieli	47.111.614
8. Venituri înregistrate în avans, din care	-
8.1 Subvenții pentru investiții	-
8.2 Venituri înregistrate în avans	-
9. Capital propriu, din care:	1.075.637.616
9.1. Capital social	54.884.927
9.2. Prime legate de capital	-

SITUAȚIA ACTIVELOR ȘI DATORIILOR SIF BANAT-CRIȘANA

la data de 31 martie 2014

Anexa nr.16

9.3. Diferențe din reevaluare	4.799.772
9.4. Rezerve	875.175.730
9.5. Rezultatul reportat	86.650.181
9.6. Rezultatul exercițiului	54.127.006
9.7. Repartizarea profitului	-
10. Total Pasiv	1.156.338.964
11. Activul Net	1.563.165.838
12. Număr de acțiuni emise	548.849.268
13. Valoarea unitară a activului net	2,8481
14. Număr societăți comerciale din portofoliu, din care:	211
14.1 Societăți admise la tranzacționare pe o piață reglementată	98
14.2 Societăți admise la tranzacționare pe un sistem alternativ de tranzacționare	2
14.3 Societăți neadmise la tranzacționare	111

SIF Banat-Crișana

DRAGOȘ – GEORGE BÎLTEANU
Președinte Director General

Evaluare și Activ net
MIRON URS

Control intern
EUGEN CRISTEA

BRD Groupe Société Générale

Verificat, Ionela Răducu

Director, Claudia Ionescu

SITUAȚIA DETALIATĂ A INVESTIȚIILOR

la data de 31 martie 2014

SITUAȚIA ACTIVELOR SIF BANAT-CRIȘANA SA

Data raport: 31.03.2014

Anexa 17

Tabel 1

- lei -

Denumire element	Începutul perioadei de raportare 28.02.2014				Sfârșitul perioadei de raportare 31.03.2014				Diferențe
	% din Activul Net	% din Activul Total	Valuta	RON	% din Activul Net	% din Activul Total	Valuta	RON	
I. Total activ	102,95	100,00	65.640.486	1.560.676.286	102,15	100,00	30.336.289	1.566.419.283	-29.561.200
1. Valori mobiliare si instrumente ale pieței monetare din care:	77,03	74,82	-	1.216.877.330	76,23	74,62	-	1.191.556.270	-25.321.060
1.1. Valori mobiliare și instrumente ale pieței monetare admise sau tranzacționate pe o piață reglementată din România din care:	51,71	50,23	-	816.899.836	51,83	50,74	-	810.201.61	-6.698.219
1.1.1. Acțiuni emise de societăți comerciale admise la tranzacționare	51,65	50,17	-	815.845.833	51,76	50,67	-	809.141.714	-6.704.120
1.1.2. Obligațiuni municipale	-	-	-	-	-	-	-	0	0
1.1.3. Obligațiuni emise de societăți bancare	0,07	0,06	-	1.054.002	0,07	0,07	-	1.059.902	5.900
1.2. Valori mobiliare si instrumente ale pieței monetare admise sau tranzacționate pe o piață reglementată dintr-un stat membru	25,32	24,59	-	399.977.494	24,40	23,88	-	381.354.654	-18.622.840
1.3. Valori mobiliare și instrumente ale pieței monetare admise la cota oficială a unei burse dintr-un stat nemembru sau negociate pe o altă piață reglementată dintr-un stat nemembru, care operează în mod regulat și este recunoscută și deschisă publicului	-	-	-	-	-	-	-	-	-
2. Valori mobiliare nou emise	-	-	-	-	-	-	-	-	-
3. Alte valori mobiliare si instrumente ale pieței monetare menționate la art. 187 lit. a): valori mobiliare (pe categorii și pe tipuri de emitent) și instrumente ale pieței monetare (pe categorii) din care:	13,31	12,93	6.154.675	204.175.343	13,73	13,44	6.128.769	208.544.319	4.343.070
3.1. Acțiuni emise de societăți comerciale neadmise la tranzacționare	11,12	10,80	0	175.710.154	11,51	11,27	-	179.893.475	4.183.321
3.2. Obligațiuni emise de societăți comerciale	2,19	2,13	6.154.675	28.465.189	2,22	2,18	6.128.769	28.650.844	159.750

4. Depozite bancare din care:	6,55	6,36	37.300.843	66.185.725	3,35	3,28	6.817.036	45.532.251	-51.137.281
4.1. Depozite bancare constituite la instituții de credit din România	6,55	6,36	37.300.843	66.185.725	3,35	3,28	6.817.036	45.532.251	-51.137.281
4.2. Depozite bancare constituite la instituții de credit dintr-un stat membru	-	-	-	-	-	-	-	-	-
4.3. Depozite bancare constituite la instituții de credit dintr-un stat nemembru	-	-	-	-	-	-	-	-	-
5. Instrumente financiare derivate tranzacționate pe o piață reglementată:	-	-	-	-	0,47	0,46	-	7.297.243	7.297.243
5.1. Instrumente financiare derivate tranzacționate pe o piață reglementată din România, pe categorii	-	-	-	-	-	-	-	-	-
5.2. Instrumente financiare derivate tranzacționate pe o piață reglementată dintr-un stat membru, pe categorii	-	-	-	-	0,47	0,46	-	7.297.243	7.297.243
5.3. Instrumente financiare derivate tranzacționate pe o piață reglementată dintr-un stat nemembru, pe categorii	-	-	-	-	-	-	-	-	-
5.4. Instrumente financiare derivate negociate în afara piețelor reglementate, pe categorii de instrumente	-	-	-	-	-	-	-	-	-
6. Conturi curente și numerar	0,52	0,50	5.560.062	2.598.962	0,22	0,22	863.570	2.574.689	-4.720.765
7. Instrumente ale pieței monetare, altele decât cele tranzacționate pe o piață reglementată, conform art. 101 alin. (1) lit. g) din Legea nr. 297/2004	1,05	1,02	16.624.907	-	1,06	1,04	16.526.915	-	-97.991
7.1. Obligațiuni municipale netranzacționate	-	-	-	-	-	-	-	-	0
7.2. REPO cu titluri de stat în lei și valută	-	-	-	-	-	-	-	-	0
7.3. Obligațiuni de stat	1,05	1,02	16.624.907	-	1,06	1,04	16.526.915	-	-97.991
8. Titluri de participare ale AOPC/OPCVM	4,06	3,94	0	64.080.531	6,72	6,58	-	105.068.034	40.987.503
9. Alte active (sume în tranzit, sume la distribuitori, sume la SSIF etc.)	0,43	0,42	0	6.758.396	0,37	0,37	-	5.846.478	-911.918

SIF Banat-Crișana

DRAGOȘ – GEORGE BÎLTEANU
Președinte - Director General

Evaluare și Activ net
MIRON URS

Control intern
EUGEN CRISTEA

**Certificare
Depozitar, BRD Groupe Société Générale**

Verificat, Ionela Răducu

Director, Claudia Ionescu

SITUAȚIA VALORII UNITARE A ACTIVULUI NET

Data raport: 31.03.2014

- lei -

Denumire element	Perioada curentă [31.03.2014]	Perioada corespunzătoare a anului precedent [31.03.2013]	Diferențe
Activul net	1.563.165.838	1.413.835.912	149.329.927
Număr de acțiuni emise	548.849.268	548.849.268	0
Valoarea unitară a activului net	2,8481	2,5760	0,2721

SIF Banat-Crișana**Certificare Depozitar, BRD Groupe
Société Générale**

DRAGOȘ – GEORGE BÎLTEANU
Președinte Director General

Verificat Ionela Răducu

Evaluare și Activ net
MIRON URS

Director, Claudia Ionescu

Control intern
EUGEN CRISTEA

VALORI MOBILIARE ADMISE SAU TRANZACȚIONATE PE O PIAȚĂ REGLEMENTATĂ DIN ROMÂNIA LA DATA DE 31.03.2014

Nr. crt.	Emitent	Simbol	Data ultimei ședințe în care s-a tranzacționat	Numărul de acțiuni deținute [bucăți]	Valoare nominală [RON]	Valoare acțiune [RON]	Valoare totală [RON]	Pondere în capitalul social al emitentului [%]	Pondere în activul total al SIFBC [%]	Pondere în activul net al SIFBC [%]
Pe piața reglementată										
Tranzacționate în ultimele 30 de zile										
1	BRD - GROUPE SOCIÉTÉ GÉNÉRALE	BRD	31.03.2014	23.784.077	1,00	8,2000	195.029.431	3,4128	12,21	12,48
2	BANCA TRANSILVANIA	TLV	31.03.2014	99.792.800	1,00	1,7250	172.142.580	4,5228	10,78	11,01
3	BIOFARM	BIO	31.03.2014	233.195.897	0,10	0,2950	68.792.790	21,2991	4,31	4,40
4	CALIPSO	CAOR	31.03.2014	19.985.482	2,50	2,3800	47.565.447	97,0879	2,98	3,04
5	VRANCART	VNC	31.03.2014	645.346.712	0,10	0,0680	43.883.576	74,7173	2,75	2,81
6	OMV PETROM	SNP	31.03.2014	45.354.800	0,10	0,4270	19.366.500	0,0801	1,21	1,24
7	IAMU	IAMU	10.03.2014	4.857.533	2,50	2,5500	12.386.709	76,6951	0,78	0,79
8	SNTGN TRANSGAZ	TGN	31.03.2014	49.494	10,00	195,0000	9.651.330	0,4204	0,60	0,62
9	ANTIBIOTICE	ATB	31.03.2014	14.167.736	0,10	0,5910	8.373.132	2,1104	0,52	0,54
10	S.N.G.N. ROMGAZ S.A.	SNG	31.03.2014	185.000	1,00	33,0000	6.105.000	0,0480	0,38	0,39
11	ARGUS	UARG	31.03.2014	1.790.432	1,50	2,4000	4.297.037	5,0039	0,27	0,27
12	MOBEX	MOBG	27.03.2014	295.844	2,50	10,0000	2.958.440	17,4504	0,19	0,19
13	ROMPETROL WELL SERVICES	PTR	28.03.2014	5.541.900	0,10	0,4860	2.693.363	1,9921	0,17	0,17
14	ZENTIVA	SCD	31.03.2014	2.239.000	0,10	1,0600	2.373.340	0,5370	0,15	0,15
15	COMELF	CMF	31.03.2014	1.205.677	0,58	1,7990	2.169.013	5,1496	0,14	0,14
16	COMPA	CMP	31.03.2014	4.126.300	0,10	0,5255	2.168.371	1,8857	0,14	0,14
17	ARCELOR MITTAL HUNEDOARA	SIDG	28.03.2014	5.921.324	2,50	0,3000	1.776.397	2,9786	0,11	0,11
18	TURISM FELIX	TUFE	31.03.2014	9.950.000	0,10	0,1699	1.690.505	2,0054	0,11	0,11
19	DUCTIL	DUCL	31.03.2014	1.849.726	0,10	0,8200	1.516.775	1,0053	0,09	0,10
20	BERMAS	BRM	31.03.2014	1.228.080	0,70	1,2000	1.473.696	5,6979	0,09	0,09
21	IPROEB	IPRU	31.03.2014	3.146.615	0,30	0,4100	1.290.112	6,6144	0,08	0,08
22	CONPET	COTE	31.03.2014	25.770	3,30	48,0000	1.236.960	0,2977	0,08	0,08
23	URBANA	URBA	07.03.2014	13.208	9,20	70,0000	924.560	16,5830	0,06	0,06
24	SATURN	SATU	28.03.2014	346.926	2,50	2,3300	808.338	17,5385	0,05	0,05

25	PROSPECȚIUNI	PRSN	31.03.2014	5.198.500	0,10	0,1411	733.508	0,7240	0,05	0,05
26	PREBET	PREB	28.03.2014	4.466.856	0,18	0,1600	714.697	9,8058	0,04	0,05
27	CELHART DONARIS	CEDO	31.03.2014	2.127.155	2,50	0,2400	510.517	11,1656	0,03	0,03
28	CAROMET	ARMT	28.03.2014	370.875	2,50	1,3200	489.555	2,9661	0,03	0,03
29	ALBALACT	ALBZ	31.03.2014	2.700.000	0,10	0,1645	444.150	0,4137	0,03	0,03
30	BURSA DE VALORI BUCUREȘTI	BVB	31.03.2014	14.500	10,00	28,7700	417.165	0,1889	0,03	0,03
31	CNTEE TRANSELECTRICA	TEL	31.03.2014	21.300	10,00	16,7900	357.627	0,0291	0,02	0,02
32	ȘANTIERUL NAVAL	SNO	31.03.2014	262.960	2,50	1,3300	349.737	2,3020	0,02	0,02
33	SSIF BROKER	BRK	31.03.2014	2.867.075	0,25	0,1150	329.714	0,8465	0,02	0,02
34	FARMACEUTICA REMEDIA SA	RMAH	27.03.2014	1.060.558	0,10	0,2400	254.534	0,9997	0,02	0,02
35	NUCLEARELECTRICA	SNN	31.03.2014	22.500	10,00	9,3800	211.050	0,0080	0,01	0,01
36	TALC DOLOMITA	TALD	28.03.2014	167.108	2,50	1,2500	208.885	7,8944	0,01	0,01
37	ALUMIL ROM INDUSTRY	ALU	31.03.2014	120.000	0,20	1,3510	162.120	0,3840	0,01	0,01
38	IMPACT DEVELOPER & CONTRACTOR	IMP	31.03.2014	173.000	1,00	0,8490	146.877	0,0874	0,01	0,01
39	ALRO	ALR	28.03.2014	120.000	0,50	1,2000	144.000	0,0168	0,01	0,01
40	CONTOR GROUP	CGC	31.03.2014	6.382.849	0,10	0,0213	135.955	3,2930	0,01	0,01
41	ARMAX GAZ	ARAX	31.03.2014	18.500	10,00	5,6350	104.248	0,3012	0,01	0,01
42	SOMETRA	SOMR	04.03.2014	1.217.602	2,50	0,0800	97.408	4,5814	0,01	0,01
43	MOBILA	MOBT	31.03.2014	184.446	2,50	0,5000	92.223	3,4316	0,01	0,01
44	SIBEX - SIBIU STOCK EXCHANGE	SBX	03.03.2014	148.470	1,00	0,6000	89.082	0,4441	0,01	0,01
45	BANCA CARPATICA	BCC	31.03.2014	1.450.065	0,10	0,0613	88.889	0,0461	0,01	0,01
46	TURISM HOTELURI RESTAURANTE MAREA NEAGRA	EFO	31.03.2014	825.000	0,10	0,0700	57.750	0,1425	0,00	0,00
47	DAFORA	DAFR	31.03.2014	1.350.000	0,10	0,0185	24.975	0,1347	0,00	0,00
48	COMAT ALBA	COMJ	18.03.2014	52.846	2,50	0,4000	21.138	20,6657	0,00	0,00
49	IMOTRUST	ARCV	31.03.2014	772.500	0,10	0,0256	19.776	0,1818	0,00	0,00
50	TRANSILVANIA CONSTRUCȚII	COTR	25.03.2014	10	33,00	38,2000	382	0,0011	0,00	0,00
51	TERAPLAST	TRP	31.03.2014	183	0,10	0,1700	31	0,0001	0,00	0,00

616.879.395

Tranzacționate, neîncadrate în intervalul de netranzacționare conf. art. 6 alin. (2) pct.3 din Dispunerea de Măsură nr. 23/2012 a ASF

1	REVA	REVA	17.02.2014	74.777	2,50	10,0000	747.770	5,0112	0,05	0,05
---	------	------	------------	--------	------	---------	---------	--------	------	------

Netranzacționare în ultimele 30 de zile

1	SOMPLAST	SOPL	03.05.2012	2.303.180	2,50	5,4554	12.564.808	70,7511	0,79	0,80
2	SILVANA	SIVX	19.08.2009	1.443.772	2,50	6,3731	9.201.347	96,2832	0,58	0,59
3	PETROCART	PTRC	31.01.2014	5.774.257	0,50	1,2963	7.485.054	28,5411	0,47	0,48
4	RUSCA	RSCA	29.05.2013	1.376.224	2,50	4,8050	6.612.816	87,6590	0,41	0,42
5	FAMOS	FAMS	29.09.2008	31.131	2,50	61,0921	1.901.860	5,9061	0,12	0,12
6	ANTECO	ANTE	21.01.2014	7.042.220	0,10	0,1979	1.393.410	17,2036	0,09	0,09
7	PRIMACONSTRUCT	PCTM	13.01.2012	90.685	2,50	9,6864	878.413	15,6969	0,06	0,06
8	TRANSSEX	TRNG	13.09.2013	143.978	2,50	5,0668	729.509	2,7040	0,05	0,05
9	SATURN	SARU	13.12.2011	69.689	2,50	2,3511	163.843	12,0205	0,01	0,01
10	COMAT CARAS SEVERIN	OMSE	22.03.2011	24.884	2,50	6,3553	158.146	20,4056	0,01	0,01
11	FORTPRES - CUG	FOCU	28.05.2010	103.523	2,50	1,4523	150.351	1,3598	0,01	0,01
12	COMBIMAR	COKH	23.09.2013	10.320	2,50	6,1999	63.983	3,1948	0,00	0,00
13	URC	URCB	23.02.2001	203.730	0,10	0,1787	36.412	12,4583	0,00	0,00
14	FOROS	FORO	30.08.2013	23.951	2,50	0,3961	9.488	7,8867	0,00	0,00
15	AGROMECC GATAIA	ATGG		13.585	2,50	0,0489	664	23,9097	0,00	0,00
16	UCM	UCM	06.12.2011	1.071.837	0,10	-	0	0,9750	-	-
17	LEMN-MOL-FA	UMTF	23.05.2002	37.146	2,00	-	0	13,0184	-	-
18	METALURGICA	MEMA		50.436	2,50	-	0	28,4090	-	-
19	MOBIMOD	MOBM	28.12.1999	60.328	2,50	-	0	9,6507	-	-
20	MOBITOP	MOBO	03.07.2000	24.541	0,55	-	0	9,0005	-	-
21	SAMUS MEX	SAMU	27.09.2013	1.280.000	0,10	-	0	0,7970	-	-
22	STREIUL	STRE	05.06.2000	9.344	2,50	-	0	17,4419	-	-
23	ICSH	ICSH	26.03.2012	84.500	2,50	-	0	1,2891	-	-
24	INDUSTRIA SÂRMEI CÂMPIA TURZII	INSI	29.03.2013	4.604.082	5,80	-	0	11,1145	-	-
25	COMAR	CMRV	01.04.2005	40.601	2,50	-	0	34,9415	-	-

41.350.104**Pe sistem alternativ de tranzacționare**

1	SIF IMOBILIARE	SIFI	28.02.2014	1.499.791	4,46	100,0000	149.979.100	99,9861	9,39	9,59
2	TRANSILVANIA LEASING	TSLA	27.03.2014	3.706.889	0,10	0,0500	185.344	0,7188	0,01	0,01

150.164.444

EMITENȚI DE TIP AOPC/OPCVM

1	SIF MUNTENIA	SIF4	31.03.2014	40.351.500	0,10	0,8080	32.604.012	5,0000	2,04	2,09
2	SIF OLTENIA	SIF5	31.03.2014	11.603.000	0,10	1,9660	22.811.498	1,9999	1,43	1,46
3	FONDUL PROPRIETATEA	FP	31.03.2014	17.526.880	1,00	0,8300	14.547.310	0,1295	0,91	0,93
4	IFOND FINANCIAL	IFR	31.03.2014	1.250		185,0000	231.250	3,1250	0,01	0,01

70.194.070**SIF Banat-Crișana****Certificare
Depozitar,****BRD Groupe Société Générale**DRAGOȘ – GEORGE BÎLTEANU
Președinte Director General

Verificat, Ionela Răducu

Evaluare și Activ net
MIRON URS

Director, Claudia Ionescu

Control intern
EUGEN CRISTEA

VALORI MOBILIARE ADMISE SAU TRANZACȚIONATE PE O PIAȚĂ REGLEMENTATĂ DINTR-UN STAT MEMBRU LA DATA DE 31.03.2014

Nr. crt.	Emitent	Simbol	Data ultimei ședințe în care s-a tranzacționat	Numărul de acțiuni deținute [bucăți]	Valoare nominală [RON]	Valoare acțiune [RON]	Valoare totală [RON]	Pondere în capitalul social al emitentului [%]	Pondere în activul total al SIFBC [%]	Pondere în activul net al SIFBC [%]
ACȚIUNI COTATE										
1	ERSTE GROUP BANK AG	EBS	31.03.2014	3.427.665	-	110,4914	378.727.642	0,7975	23,72	24,23
2	BANCO SANTANDER	SAN	31.03.2014	10.000	2,23	30,8351	308.351	0,0001	0,02	0,02
3	K+S	SDF	31.03.2014	2.500	-	106,2366	265.592	0,0013	0,02	0,02
4	ARCELORMITTAL	MT	31.03.2014	4.500	-	52,1047	234.471	0,0003	0,01	0,01
5	FRESENIUS MEDICAL CARE AG&Co.	FME	31.03.2014	1.000	-	225,6609	225.661	0,0003	0,01	0,01
6	HERMES INTERNATIONAL	RMS	31.03.2014	200	-	1076,4005	215.280	0,0002	0,01	0,01
7	E.ON AG	EOAN	31.03.2014	3.000	-	63,2207	189.662	0,0001	0,01	0,01
8	KONINKLIJKE KPN NV	KPN	31.03.2014	15.000	1,07	11,4278	171.418	0,0004	0,01	0,01
9	METSO OYJ	MEO1V	31.03.2014	1.500	-	105,7243	158.586	0,001	0,01	0,01
10	SCHNEIDER ELECTRIC	SU	31.03.2014	500	17,82	286,6986	143.349	0,0001	0,01	0,01
11	METRO AG	MEO	31.03.2014	1.000	-	131,9883	131.988	0,0003	0,01	0,01
12	CGG	CGG	31.03.2014	2.500	1,78	51,8597	129.649	0,0014	0,01	0,01
13	SBM OFFSHORE NV	SBMO	31.03.2014	2.000	1,11	58,8768	117.754	0,001	0,01	0,01
14	ALSTOM	ALO	31.03.2014	1.000	31,19	88,304	88.304	0,0003	0,01	0,01
15	SAIPEM SPA	SPM	31.03.2014	1.000	4,46	78,9479	78.948	0,0002	0,00	0,01
16	OUTOTEC OYJ	OTE1V	31.03.2014	2.000	-	35,8206	71.641	0,0011	0,00	0,00
17	VALMET CORP	VALMT	31.03.2014	1.500	-	34,6845	52.027	0,001	0,00	0,00
18	IMTECH	IM	31.03.2014	5.000	3,56	8,866	44.330	0,0011	0,00	0,00
							381.354.654			
DERIVATE										
1	SIF4 MINILONG6 XS0784340233		31.03.2014	750.000		2,9494	2.212.056		0,14	0,14
2	SIF4 MINILONG7 XS0784340316		31.03.2014	750.000		3,2078	2.405.862		0,15	0,15
3	SIF4MINILONG10 XS0818921305		31.03.2014	556.050		2,4148	1.342.734		0,08	0,09
4	SIF4 MINILONG11 XS0818924663		31.03.2014	750.000		1,7821	1.336.590		0,08	0,09
							7.297.243			

SIF Banat-Crișana

DRAGOȘ – GEORGE BÎLTEANU
Președinte Director General

Evaluare și Activ net
MIRON URS

Control intern
EUGEN CRISTEA

**Certificare
Depozitar, BRD Groupe Société Générale**

Verificat Ionela Răducu

Director, Claudia Ionescu

INSTRUMENTE MENȚIONATE LA ART.187 LIT. A) - ACȚIUNI NELISTATE LA DATA DE 31.03.2014

Nr. crt.	Emitent	Numărul de acțiuni deținute [bucăți]	Data achiziției	Preț de achiziție (unitar) [RON]	Valoare acțiune [RON]	Valoare totală [RON]	Pondere în capitalul social al emitentului [%]	Pondere în activul total al SIFBC [%]	Pondere în activul net al SIFBC [%]
ACȚIUNI NECOTATE									
1	NAPOMAR	10.256.241	30.11.1997	2,5219	4,6931	48.133.586	99,4348	3,01	3,08
2	AZUGA TURISM	786.882	13.02.2013	37,5155	45,4641	35.774.902	98,9354	2,24	2,29
3	SAI MUNTENIA INVEST	89.976	22.07.2013	138,4248	138,0564	12.421.763	74,98	0,78	0,79
4	TRANS EURO HOTEL	2.640.082	30.11.1997	2,5000	4,5895	12.116.693	99,9346	0,76	0,78
5	GAZ VEST	105.068	30.08.2002	100,0000	114,8749	12.069.673	25,8185	0,76	0,77
6	MINERVA	1.077.348	23.04.1999	2,5832	7,0836	7.631.458	7,0119	0,48	0,49
7	HOTEL MEȘESUL	537.007	20.09.1999	2,6647	14,1603	7.604.181	98,3983	0,48	0,49
8	VALY-TIM	543.500	22.01.2004	11,3265	13,3534	7.257.561	99,9994	0,45	0,46
9	BETA TRANSPORT	965.119	17.01.2002	2,5000	4,8109	4.643.046	99,7566	0,29	0,30
10	HIDRO JEPI	6.663.884	30.11.1997	0,1000	0,6319	4.211.121	14,8313	0,26	0,27
11	HORA	1.283	30.11.1997	105,7981	2.861,6837	3.671.540	8,5602	0,23	0,23
12	HIDROTIM	45.009	30.11.1997	1,0870	76,5019	3.443.275	30,509	0,22	0,22
13	EXIMBANK	414.740	30.11.1997	6,0000	7,6091	3.155.778	0,3108	0,20	0,20
14	REMEX	7.858	30.11.1997	50,0000	272,1668	2.138.687	10,0005	0,13	0,14
15	CENTRAL	1.568	30.11.1997	11,0925	1.048,0858	1.643.399	7,4984	0,10	0,11
16	SPUMOTIM	12.398	30.11.1997	2,5000	117,9953	1.462.906	3,9864	0,09	0,09
17	DEPOZITARUL CENTRAL	9.878.329	4.11.1998	0,1061	0,1173	1.159.013	3,9057	0,07	0,07
18	NORD CONSTRUCȚII	31.820	30.11.1997	2,5000	32,3951	1.030.813	44,3101	0,06	0,07
19	BT ASSET MANAGEMENT	716.570	23.02.2005	1,0000	1,2486	894.739	10	0,06	0,06
20	SILVAROM	13.033	30.11.1997	5,0744	68,3455	890.747	4,7619	0,06	0,06
21	ATLASCARD	10.730	17.06.2005	3,0000	78,1179	838.206	31,3633	0,05	0,05
22	ARDUDANA	7.029	30.11.1997	118,0000	119,0072	836.502	10,0004	0,05	0,05
23	AMIS MOB	12.607	24.09.2003	2,5399	61,5095	775.451	8,122	0,05	0,05
24	HERCULES	14.185	30.11.1997	2,5000	53,0345	752.294	9,533	0,05	0,05

25	MOBICOM	16.393	30.11.1997	2,5000	40,8829	670.194	24,1095	0,04	0,04
26	IFB FINWEST	11.952.242	20.12.2000	0,0950	0,0505	603.222	6,4987	0,04	0,04
27	CTCE	8.501	30.11.1997	2,5001	62,0789	527.733	23,2357	0,03	0,03
28	TREMULA BRĂILA	17.465	30.11.1997	2,5000	30,1959	527.372	13,4561	0,03	0,03
29	AMIS IMPEX	12.607	24.09.2003	2,5399	40,3718	508.968	8,0936	0,03	0,03
30	MOBIROM	11.589	30.11.1997	2,7675	41,1720	477.142	9,0289	0,03	0,03
31	NORD CONFOREST	8.254	30.11.1997	2,5000	45,2719	373.674	5,0004	0,02	0,02
32	COMAT MARAMUREȘ	19.909	30.11.1997	2,5000	15,5708	310.000	10,0002	0,02	0,02
33	CRIȘUL SUPERMARKET	9.680	30.11.1997	17,5000	28,0268	271.300	4,9987	0,02	0,02
34	COMMETCAR	14.862	30.11.1997	2,5000	13,4534	199.944	10,0002	0,01	0,01
35	PROIECT	2.162	30.11.1997	8,0000	76,3114	164.985	10	0,01	0,01
36	GRUP BIANCA TRANS	562.400	17.07.2006	0,1000	0,2637	148.287	5,1783	0,01	0,01
37	BIZOOFRICT	39.424	30.11.1997	2,5000	3,5460	139.798	4,4235	0,01	0,01
38	FORESTIERA	42.269	12.06.1998	2,5000	3,0732	129.903	25,752	0,01	0,01
39	APRO HOREA	8.220	30.11.1997	2,4994	14,6892	120.745	13,5427	0,01	0,01
40	MOBIPET	48.640	30.11.1997	2,5176	0,9212	44.807	28,8737	0,00	0,00
41	TEHNOLOGIE MOBILA STIL	9.000	23.06.2004	2,5000	4,1165	37.049	4,5523	0,00	0,00
42	IPEGM	9.913	2.08.1999	2,5001	2,4199	23.988	3,4	0,00	0,00
43	PROMPT	1.195	30.11.1997	2,5004	19,9292	23.815	0,0679	0,00	0,00
44	BURSA ROMÂNĂ DE MĂRFURI	20	30.11.1997	1.035,0000	960,4980	19.210	0,2604	0,00	0,00
45	MODERN	3.302	30.11.1997	2,5000	4,2410	14.004	2,4485	0,00	0,00
46	AGROCOM CLUJ	231.276	30.11.1997	2,5000	-	-	7,0791	-	-
47	AGROINDUSTRIALA INEU	59.755	30.11.1997	2,5000	-	-	11,5001	-	-
48	AGROINDUSTRIALA NĂDLAC	66.407	30.11.1997	2,5000	-	-	29,0267	-	-
49	AGROINDUSTRIALA ȘAGU	137.537	30.11.1997	2,5000	-	-	23,6199	-	-
50	AGROINDUSTRIALA SOCGAT	105.712	30.11.1997	2,5026	-	-	22,6523	-	-
51	AGROPRODUCT REȘIȚA	72.720	30.11.1997	2,5000	-	-	30,0045	-	-
52	AGROTRANSPORT	3.859	30.11.1997	2,5001	-	-	23,4604	-	-
53	AGROZOOATEHNICA ARDUD	51.286	30.11.1997	2,5000	-	-	9,9363	-	-
54	ARĂDEANCA	89.069	30.11.1997	2,5000	-	-	39,1607	-	-
55	ARCER	83.213	30.11.1997	2,5000	-	-	19,7002	-	-
56	ARIO	3.523.021	30.11.1997	3,6998	-	-	93,6407	-	-
57	AUTODANUBIUS	11.653	30.11.1997	2,5005	-	-	14,0387	-	-

58	AVERSA	142.699	22.10.2004	1,1799	-	-	2,1416	-	-
59	BANCA COMERCIALĂ ROMÂNĂ	1	30.11.1997	0,0000	-	-	0	-	-
60	BANCA INTERNAȚIONALĂ A RELIGIILOR	110.965	30.11.1997	1,2704	-	-	0,5548	-	-
61	BRAFOR	5.928.744	30.11.1997	0,1000	-	-	2,6874	-	-
62	CAPRIS	3.803	30.11.1997	0,9734	-	-	4,5665	-	-
63	CELROM	746.208	30.11.1997	2,5000	-	-	10	-	-
64	COMBINATUL DE UTILAJ GREU	409.572	24.03.1999	4,0000	-	-	5,0221	-	-
65	COMMIXT	10.543	30.11.1997	2,5000	-	-	28,9667	-	-
66	COMTIM	53.480.100	30.11.1997	0,1000	-	-	10,1215	-	-
67	COTROCENI PARK	11.276	19.01.2005	0,1567	-	-	0,0582	-	-
68	CRISCOM	32.072	30.11.1997	2,5000	-	-	30,0005	-	-
69	CUART	4.516	30.11.1997	2,5000	-	-	3,3999	-	-
70	EDIL CONSTRUCȚII	1.771.625	27.08.2007	0,8283	-	-	3,8504	-	-
71	ELBAC	8.299.560	30.11.1997	0,1000	-	-	32,45	-	-
72	ERGOLEMN	9.637	30.11.1997	11,0608	-	-	12,9584	-	-
73	EXFOR	399.654	30.11.1997	2,5000	-	-	24,2311	-	-
74	FARMEC COMMIXT	108	30.11.1997	2,5000	-	-	10,8	-	-
75	FOREMAR	28.047	30.11.1997	40,0000	-	-	10,5405	-	-
76	FORESTA PRIM GHEORGHIIENI	17.202	13.05.1998	2,5000	-	-	14,7522	-	-
77	FORTOP	39.226	13.05.1998	2,5000	-	-	12,4859	-	-
78	HICART	4.576	30.11.1997	2,5000	-	-	0,7939	-	-
79	IFOR	101.803	30.11.1997	2,5000	-	-	15,3525	-	-
80	LASPERESIA	20	30.11.1997	2,5000	-	-	1,9455	-	-
81	MEBIS	346.637	30.11.1997	2,5000	-	-	26,7806	-	-
82	METALURGICA	715.049	30.11.1997	2,5000	-	-	20,0068	-	-
83	MINIERA CUART	17.396	14.11.2006	2,5000	-	-	3,3999	-	-
84	MOBILA LUGOJ	11.694	30.11.1997	2,5000	-	-	11,9103	-	-
85	MOBILA USI	1.262.796	23.03.2004	0,1000	-	-	32,452	-	-
86	MOBILSAL	550	30.11.1997	9,1909	-	-	2,75	-	-
87	MOBIMET	14.695	30.11.1997	2,5175	-	-	28,8749	-	-
88	MOBIMEX	9.234	30.11.1997	2,5000	-	-	8,7852	-	-
89	MOCARS	119.969	30.11.1997	5,5408	-	-	9,6836	-	-
90	MOLIDUL	90.579	30.11.1997	2,5000	-	-	21,6326	-	-

91	MONTANA	129.739	30.11.1997	2,5023	-	-	17,234	-	-
92	MOPAL	251.067	30.11.1997	80,4469	-	-	21,8936	-	-
93	REGNA FOREST	33.118	30.11.1997	2,5000	-	-	7,0103	-	-
94	REMAT MARGHITA	1.918	30.11.1997	2,5000	-	-	29,3901	-	-
95	REMAT CARAȘ SEVERIN	24.257	30.11.1997	2,5000	-	-	7,8287	-	-
96	REȚEAUA LIBRĂRIILOR „BIBLIOFOR”	1.275	30.11.1997	2,5004	-	-	10,0047	-	-
97	ROBES	10.340	30.11.1997	2,5000	-	-	16,0559	-	-
98	ROSTRAMO	434.501	30.11.1997	2,4998	-	-	10,0371	-	-
99	SANEVIT	535.217	30.11.1997	0,1000	-	-	8,9696	-	-
100	SILVANIA FOREST	30.111	30.11.1997	2,5000	-	-	0,6049	-	-
101	SIMATEC	42.886	30.11.1997	2,5000	-	-	18,8217	-	-
102	SOMEȘ	1.653.350	30.11.1997	2,0993	-	-	13,1191	-	-
103	SPUMANTE SILVANIA	49.760	30.11.1997	2,5000	-	-	3,017	-	-
104	SUINPROD GALDA	143.084	30.11.1997	2,5000	-	-	27,091	-	-
105	TRANSILVANIA AIUD	46.779	30.11.1997	2,5000	-	-	29,9998	-	-
106	TREMULA	66.112	30.11.1997	2,5000	-	-	17,9898	-	-
107	UMTCF-HAR	575.344	30.11.1997	0,1880	-	-	14,7524	-	-
108	UZINA ARDEALUL	55.593	30.11.1997	2,5000	-	-	29,5075	-	-
109	VEGANI SĂCĂDAT	7.939	30.11.1997	2,5001	-	-	16,4253	-	-
110	VINALCOOL	232.433	30.11.1997	0,1000	-	-	6,7973	-	-
111	ZAHĂR TEIUȘ	50.413	30.11.1997	2,5000	-	-	5,0298	-	-

179.893.475

EMITENȚI DE TIP AOPC/OPCVM

1	Fondul Închis de Investiții ACTIVE PLUS	2.792,5703	31.03.2014	8.307,7586	8.192,2500	22.877.434	65,6223	1,43	1,46
2	Fondul Închis de investiții OMNITREND	1.173,3100	31.03.2014	10.227,4523	10.224,5185	11.996.530	50,7474	0,75	0,77

34.873.964

SIF Banat-Crișana

DRAGOȘ – GEORGE BÎLTEANU
Președinte Director General

Evaluare și Activ net
MIRON URS

Control intern
EUGEN CRISTEA

**Certificare
Depozitar, BRD Groupe Société Générale**

Verificat Ionela Răducu

Director, Claudia Ionescu

OBLIGAȚIUNI SAU ALTE TITLURI DE CREAȚĂ LA DATA DE 31.03.2014

Nr. crt.	Seria și numărul emisiunii	Numărul de titluri [bucăți]	Data achiziției	Data scadenței	Valoare inițială [RON]	Creștere zilnică [RON]	Dobânda cumulată [RON]	Valoare actualizată [RON]	Pondere în activul total al SIFBC [%]	Pondere în activul net al SIFBC [%]	Banca intermediară
Tranzacționabile, emise sau garantate de către stat ori autorități ale administrației publice centrale											
1	RO1115DBE025	41	29.07.2011	29.07.2015	9.133.365	1.176	289.315	9.406.529	0,59	0,60	M.F.P.
2	RO1115DBE025	31	29.07.2011	29.07.2015	6.905.715	889	218.750	7.120.386	0,45	0,46	M.F.P.
Tranzacționabile, emise de către societăți comerciale											
1	ROEIBKDBC006	9.975	10.05.2007	10.05.2014	997.500	191	62.364	1.059.902	0,07	0,07	BANCA EUROPEANA DE INVESTITII
Netranzacționabile, emise de către societăți comerciale											
1	2795183	1.540.000	10.06.2013	10.06.2017	26.950.000	5.989	1.700.844	28.650.844	1,79	1,83	ROMENERGO SA
2	ROTLVADBC015	2.260.999	22.05.2013	22.05.2020	6.044.057	1.115	84.711	6.128.769	0,38	0,39	TRANSILVANIA

SIF Banat-Crișana

DRAGOȘ – GEORGE BÎLTEANU
Președinte Director General

Evaluare și Activ net
MIRON URS

Control intern
EUGEN CRISTEA

Certificare Depozitar, BRD Groupe Société Générale

Verificat Ionela Răducu

Director, Claudia Ionescu

DEPOZITE BANCARE LA DATA DE 31.03.2014

Nr. crt.	Emitent / Data constituirii	Data scadenței	Valoare inițială [RON]	Dobânda zilnică [RON]	Dobânda cumulată [RON]	Valoare actualizată [RON]	Pondere în activul total al SIFBC [%]	Pondere în activul net al SIFBC [%]
BANCA COMERCIALĂ FERVIARA								
1	10.01.2014	10.07.2014	2.000.000	279,45	22.636	2.022.636	0,13	0,13
2	13.01.2014	14.07.2014	2.000.000	279,45	21.797	2.021.797	0,13	0,13
3	13.01.2014	14.07.2014	2.000.000	279,45	21.797	2.021.797	0,13	0,13
4	10.01.2014	10.07.2014	1.000.000	139,73	11.318	1.011.318	0,06	0,06
5	10.01.2014	10.07.2014	500.000	69,86	5.659	505.659	0,03	0,03
6	10.01.2014	10.07.2014	500.000	69,86	5.659	505.659	0,03	0,03
INTESA SANPAOLO								
1	07.08.2013	04.08.2014	4.455.300	383,65	90.925	4.546.225	0,28	0,29
2	19.08.2013	18.08.2014	2.227.650	191,83	43.161	2.270.811	0,14	0,15
3	05.11.2013	03.11.2014	2.000.000	250,00	36.750	2.036.750	0,13	0,13
4	05.11.2013	03.11.2014	2.000.000	250,00	36.750	2.036.750	0,13	0,13
5	05.11.2013	03.11.2014	2.000.000	250,00	36.750	2.036.750	0,13	0,13
6	05.11.2013	03.11.2014	2.000.000	250,00	36.750	2.036.750	0,13	0,13
7	05.11.2013	03.11.2014	2.000.000	250,00	36.750	2.036.750	0,13	0,13
8	29.10.2013	24.10.2014	1.600.000	200,00	30.800	1.630.800	0,10	0,10
9	16.09.2013	12.09.2014	1.000.000	127,78	25.172	1.025.172	0,06	0,07
10	05.11.2013	03.11.2014	1.000.000	125,00	18.375	1.018.375	0,06	0,07
11	05.11.2013	03.11.2014	1.000.000	125,00	18.375	1.018.375	0,06	0,07
12	05.11.2013	03.11.2014	1.000.000	125,00	18.375	1.018.375	0,06	0,07
13	05.11.2013	03.11.2014	1.000.000	125,00	18.375	1.018.375	0,06	0,07
14	05.11.2013	03.11.2014	1.000.000	125,00	18.375	1.018.375	0,06	0,07
15	05.11.2013	03.11.2014	1.000.000	125,00	18.375	1.018.375	0,06	0,07
16	05.11.2013	03.11.2014	1.000.000	125,00	18.375	1.018.375	0,06	0,07
17	19.11.2013	17.11.2014	1.000.000	113,89	15.147	1.015.147	0,06	0,06
18	19.11.2013	17.11.2014	1.000.000	113,89	15.147	1.015.147	0,06	0,06
19	19.11.2013	17.11.2014	1.000.000	113,89	15.147	1.015.147	0,06	0,06
20	19.11.2013	17.11.2014	1.000.000	113,89	15.147	1.015.147	0,06	0,06
21	19.11.2013	17.11.2014	1.000.000	113,89	15.147	1.015.147	0,06	0,06
22	19.11.2013	17.11.2014	1.000.000	113,89	15.147	1.015.147	0,06	0,06
23	22.01.2014	20.01.2015	1.000.000	90,28	6.229	1.006.229	0,06	0,06
24	16.09.2013	12.09.2014	710.000	90,72	17.872	727.872	0,05	0,05
25	22.01.2014	20.01.2015	700.000	63,19	4.360	704.360	0,04	0,05
26	19.11.2013	17.11.2014	600.000	68,33	9.088	609.088	0,04	0,04
27	05.11.2013	03.11.2014	500.000	62,50	9.188	509.188	0,03	0,03
28	05.11.2013	03.11.2014	500.000	62,50	9.188	509.188	0,03	0,03
29	05.11.2013	03.11.2014	500.000	62,50	9.188	509.188	0,03	0,03
30	05.11.2013	03.11.2014	500.000	62,50	9.188	509.188	0,03	0,03
31	05.11.2013	03.11.2014	500.000	62,50	9.188	509.188	0,03	0,03
32	05.11.2013	03.11.2014	500.000	62,50	9.188	509.188	0,03	0,03
33	19.11.2013	17.11.2014	500.000	56,94	7.574	507.574	0,03	0,03
34	19.11.2013	17.11.2014	500.000	56,94	7.574	507.574	0,03	0,03
35	19.11.2013	17.11.2014	500.000	56,94	7.574	507.574	0,03	0,03
36	19.11.2013	17.11.2014	500.000	56,94	7.574	507.574	0,03	0,03

37	30.10.2013	24.10.2014	400.000	50,00	7.650	407.650	0,03	0,03
38	19.11.2013	17.11.2014	400.000	45,56	6.059	406.059	0,03	0,03
39	05.11.2013	03.11.2014	250.000	31,25	4.594	254.594	0,02	0,02
40	05.11.2013	03.11.2014	250.000	31,25	4.594	254.594	0,02	0,02
41	05.11.2013	03.11.2014	250.000	31,25	4.594	254.594	0,02	0,02
42	05.11.2013	03.11.2014	250.000	31,25	4.594	254.594	0,02	0,02
TRANSILVANIA								
1	20.11.2013	23.05.2014	500.000	50,69	6.692	506.692	0,03	0,03
2	20.11.2013	24.04.2014	500.000	50,28	6.637	506.637	0,03	0,03
3	05.11.2013	09.04.2014	200.000	21,11	3.103	203.103	0,01	0,01
4	20.11.2013	09.05.2014	200.000	20,22	2.669	202.669	0,01	0,01
						52.349.287		

SIF Banat-Crișana

DRAGOȘ - GEORGE BÎLTEANU
Președinte Director General

Evaluare și Activ net
MIRON URS

Control intern
EUGEN CRISTEA

Certificare Depozitar, BRD Groupe Société Générale

Verificat Ionela Răducu

Director, Claudia Ionescu

EVOLUȚIA ACTIVULUI NET ȘI VUAN ÎN ULTIMII 3 ANI
Data raport: 31.03.2014

- lei -

Denumire element	31.03.2012	31.03.2013	31.03.2014
Activul net	1.362.029.387	1.413.835.912	1.563.165.838
Valoarea unitară a activului net	2,4816	2,5760	2,8481

SIF Banat-Crișana

Certificare Depozitar, BRD Groupe Société Générale

DRAGOȘ – GEORGE BÎLTEANU
Președinte Director General

Verificat Ionela Răducu

Evaluare și Activ net
MIRON URS

Director, Claudia Ionescu

Control intern
EUGEN CRISTEA